

BILANT
30.06.2019

pag.: 1 - lei -

COD	DENUMIRE INDICATORI	SOLD LA INCEPUTUL PERIOADEI	SOLD LA SFARSITUL PERIOADEI
01003	1.Active fixe necorporale (ct.2030000+2050000+2060000+2080100+2080200+2330000-2800300-2800500-2800800-2800801-2800809-2900400-2900500-2900801-2900809-2900800-2930100*)	11.504	8.625
01004	2.Instalatii tehnice, mijloace de transport, animale, plantatii, mobilier, aparatura birotica si alte active corporale (ct.2130100+2130200+2130300+2130400+2140000+2310000-2810301-2810302-2810303-2810304-2810400-2910301-2910302-2910303-2910304-2910400-2930200*)	884.550	845.317
01005	3.Terenuri si cladiri (ct.2110100+2110200+2120101+2120102+2120201+2120301+2120401+2120501+2120601+2120901+2310000-2810100-2810201-2810202-2810203-2810204-2810205-2810206-2810207-2810208-2910100-2910201-2910202-2910203-2910204-2910205-2910206-2910207-2910208-2930200)	10.925.184	10.940.891
01007	5.Active financiare necurente (investitii pe termen lung) peste un an (ct.2600100+2600200+2600300+2650000+2670201+2670202+2670203+2670204+2670205+2670208-2960101-2960102-2960103-2960200), din care:	5.000	5.000
01008	Titluri de participare (ct.2600100+2600200+2600300-2960101-2960102-2960103)	5.000	5.000
01015	7.TOTAL ACTIVE NECURENTE (rd.03+04+05+06+07+09)	11.826.238	11.799.833
01019	1.Stocuri (ct.3010000+3020100+3020200+3020300+3020400+3020500+3020600+3020700+3020800+3020900+3030100+3030200+3040100+3040200+3050100+3050200+3070000+3090000+3310000+3320000+3410000+3450000+3460000+3470000+3490000+3510100+3510200+3540100+3540500+3540600+3560000+3570000+3580000+3590000+3610000+3710000+3810000+/-3480000+/-3780000-3910000-3920100-3920200-3920300-3930000-3940100-3940500-3940600-3950100-3950200-3950300-3950400-3950600-3950700-3950800-3960000-3970100-3970200-3970300-3980000-4420803)	1.209.375	1.206.566
01021	Creante din operatiuni comerciale, avansuri si alte decontari (ct.2320000+2340000+4090101+4090102+4110101+4110108+4130100+4180000+4250000+4280102+4610101+4610109+4730109**+4810101+4810102+4810103+4810900+4830000+4840000+4890101+4890301-4910100-4960100+5120800) din care:	2.000	1.354
01022	Creante comerciale si avansuri (ct.2320000+2340000+4090101+4090102+4110101+4110108+4130100+4180000+4610101-4910100-4960100),din care:	2.000	
010221	Avansuri acordate(ct.2320000+2340000+4090101+4090102)	2.000	
01023	Creante bugetare (ct.4310100**+4310200**+4310300**+4310400**+4310500**+4310600**+4310700**+4370100**+4370200**+4370300**+4420400+4420802+4440000**+4460100**+4460200**+4480200+4610102+4610104+4630000+4640000+4650100+4650200+4660401+4660402+4660500+4660900+4810101**+4810102**+4810103**+4810900**-4970000), din care:	370.817	395.327
01024	Creantele bugetului general consolidat (ct.4630000+4640000+4650100+4650200+4660401+4660402+4660500+4660900-4970000)	199.088	395.327

COD	DENUMIRE INDICATORI	SOLD LA INCEPUTUL PERIOADEI	SOLD LA SFARSITUL PERIOADEI
01025	Creante din operatiuni cu fonduri externe nerambursabile si fonduri de la buget (ct.4500100+4500300+4500501+4500502+4500503+4500504+4500505+4500700+4510100+4510300+4510500+4530100+4540100+4540301+4540302+4540501+4540502+4540503+4540504+4550100+4550301+4550302+4550303+4560100+4560303+4560309+4570100+4570201+4570202+4570203+4570205+4570206+4570209+4570301+4570302+4570309+4580100+4580301+4580302+4610103+4730103***+4740000+4760000), din care:		
01030	Total creante curente (rd.21+23+25+27)	233.360	233.360
01033	Conturi la trezorerie, casa in lei. (ct.5100000+5120101+5120501+5130101+5130301+5130302+5140101+5140301+5140302+5150101+5150103+5150301+5150500+5150600+5160101+5160301+5160302+5170101+5170301+5170302+5200100+5210100+5210300+5230000+5250101+5250102+5250301+5250302+5250400+5260000+5270000+5280000+5290101+5290201+5290301+5290400+5290901+5310101+5410101+5500101+5520000+5550101+5550400+5570101+5580101+5580201+5590101+5600101+5600300+5600401+5610101+5610300+5620101+5620300+5620401+5710100+5710300+5710400+5740101+5740102+5740301+5740302+5740400+5750100+5750300+5750400-7700000)	606.177	630.041
010331	Dobanda de incasat,alte valori,avansuri de trezorerie (ct.5180701+5320100+5320200+5320300+5320400+5320500+5320600+5320800+5420100)	550.651	1.077.454
01035	Conturi la institutii de credit, BNR, casa in valuta (ct.5110101+5110102+5120102+5120402+5120502+5130102+5130202+5140102+5140202+5150102+5150202+5150302+5160102+5160202+5170102+5170202+5290102+5290202+5290302+5290902+5310402+5410102+5410202+5500102+5550102+5550202+5570202+5580102+5580202+5580302+5580303+5590102+5590202+5600102+5600103+5600402+5610102+5610103+5620102+5620103+5620402)	13.827	26.665
01040	Total disponibilitati si alte valori (rd.33+33.1+35+35.1)	564.478	5.844
01045	7.TOTAL ACTIVE CURENTE (rd.19+30+31+40+41+41.1+42)	2.380.030	1.109.963
01046	8.TOTAL ACTIVE (rd.15+45)	14.206.268	2.946.570
01052	1.Sume necurente - sume ce urmeaza a fi platite dupa o perioada mai mare de un an (ct.2690200+4010200+4030200+4040200+4050200+4280201+4620201+4620209+5090000), din care:	3.049	3.049
01058	TOTAL DATORII NECURENTE (rd.52+54+55)	3.049	3.049
01060	1.Datorii comerciale, avansuri si alte decontari (ct.2690100+4010100+4030100+4040100+4050100+4080000+4190000+4620101+4620109+4730109+4810101+4810102+4810103+4810900+4830000+4840000+4890201+5090000+5120800), din care:	1.629.945	65.485
010601	Decontari privind incheiere executiei bugetului de stat din anul curent (ct.4890201)	1.383.396	
01061	Datorii comerciale si avansuri (ct.4010100+4030100+4040100+		

COD	DENUMIRE INDICATORI	SOLD LA INCEPUTUL PERIOADEI	SOLD LA SFARSITUL PERIOADEI
01062	4050100+4080000+4190000+4620101), din care: 2.Datorii catre bugete (ct.4310100+4310200+4310300+4310400+4310500+ 4310600+4310700+4370100+4370200+4370300+4400000+4410000+ 4420300+4420801+4440000+4460100+4460200+4480100+4550501+ 4550502+4550503+4620109+4670100+4670200+4670300+4670400+ 4670500+4670900+4730109+4810900),din care:	61.415	65.485
010631	Contributii sociale (ct.4310100+4310200+4310300+4310400+4310500+ 4310600+4310700+4370100+4370200+4370300)	88.176	42.576
01072	6.Salariile angajatilor (ct.4210000+4230000+4260000+4270100+4270300+ 4280101)	73.953	36.296
01078	10.TOTAL DATORII CURENTE (rd.60+62+65+70+71+72+73+74+75)	129.425	68.295
01079	11.TOTAL DATORII (rd.58+78)	1.847.546	176.356
01080	12.ACTIVE NETE = TOTAL ACTIVE - TOTAL DATORII = CAPITALURI PROPRII (rd.80=rd.46-79=rd.90)	1.850.595	179.405
01084	1.Rezerve, fonduri (ct.1000000+1010000+1020101+1020102+1020103+ 1030000+ 1040101+1040102+1040103+1050100+1050200+1050300+ 1050400+1050500+/-1060000+1060000+1320000+1330000)	12.355.673	14.566.998
01085	2.Rezultatul reportat (ct.1170000-sold creditor)	9.389.635	9.389.635
01087	4.Rezultatul patrimonial al exercitiului (ct.1210000-sold creditor)	3.228.221	4.467.838
01088	5.Rezultatul patrimonial al exercitiului (ct1210000- sold debitor)	262.183	709.525
01090	6.TOTAL CAPITALURI PROPRII (rd.84+85-86+87-88)	12.355.673	14.566.998



Conducatorul compartimentului
financiar- contabil

CONTUL DE REZULTAT PATRIMONIAL

30.06.2019

pag.: 1 - lei -

COD	DENUMIRE INDICATORI	An precedent	An curent
02002	1. Venituri din impozite, taxe, contributii de asigurari si alte venituri ale bugetelor (ct.7300100+7300200+7310100+7310200+7320100+7330000+7340000+7350100+7350200+7350300+7350400+7350500+7350600+7360100+7390000+7450100+7450200+7450300+7450400+7450500+7450700+7450900+7460100+7460200+7460300+7460900)		
02004	3. Finantari, subventii, transferuri, alocatii bugetare cu destinatie speciala (ct.7510500+7710000+7720100+7720200+7740100+7740200+7750000+7760000+7780000+7790101+7790109)	1.464.032	1.557.781
02005	4. Alte venituri operationale (ct.7140000+7180000+7500000++7510300+7510400+7810200+7810300+7810401+7810402+7770000)	15.652	112.202
02006	TOTAL VENITURI OPERATIONALE (rd.02+03+04+05)	116.636	135.735
02008	1. Salarii si contributiile sociale aferente angajatilor (ct.6410000+6420000+6450100+6450200+6450300+6450400+6450500+6450600+6450700+6450800+6460000+6470000)	1.596.320	1.805.718
02009	2. Subventii si transferuri (ct.6700000+6710000+6720000+6730000+6740000+6750000+6760000+6770000+6780000+6790000)	553.897	670.189
02010	3. Stocuri, consumabile, lucrari si servicii executate de terti (ct.6010000+6020100+6020200+6020300+6020400+6020500+6020600+6020700+6020800+6020900+6030000+6060000+6070000+6080000+6090000+6100000+6110000+6120000+6130000+6140000+6220000+6230000+6240100+6240200+6260000+6270000+6280000+6290100)	86.121	93.477
02011	4. Cheltuieli de capital, amortizari si provizioane (ct.6290200+6810100+6810200+6810300+6810401+6810402+6820101+6820109+6820200+6890100+6890200)	247.910	277.563
02012	5. Alte cheltuieli operationale (ct.6350100+6540000+6580101+6580109)	102.754	50.507
02013	TOTAL CHELTUIELI OPERATIONALE (rd.08+09+10+11+12)	5.384	4.457
02014	- EXCEDENT (rd.06-rd.13)	996.066	1.096.193
02023	- EXCEDENT (rd.15+20-16-21)	600.254	709.525
02025	VIII. VENITURI EXTRAORDINARE (ct.7910000)	600.254	709.525
02029	- DEFICIT (rd.26-rd.25)	-200	
020292	- EXCEDENT (rd.23+28-24-29)	200	
02031	- EXCEDENT (rd.29.2-29.4)	600.054	709.525
		600.054	709.525



Conducatorul compartimentului
financiar- contabil

[Handwritten signature]

SITUATIA FURILOR DE TREZORERIE


30.06.2019

COD	DENUMIRE INDICATORI	Total	Casa ct. 5310101	Buget de stat ct. 5200100/7700000	Buget local ct. 5210100/7700000	Buget asigurari sociale de stat ct. 5250101+/5250102/7700000	Buget asigurari pentru somaj ct. 5740101+/5740102/7700000	Buget Fond national unic de asigurari sociale de sanatate ct. 5710100/7700000	Buget Fond pentru mediu ct. 5750100/7700000	Buget trezoreria statului ct. 5240100/7700000	Buget institutii publice finantate integral din venituri proprii ct. 5600101/7700000	Buget institutii publice finantate din venituri proprii si subventii ct. 5610101/7700000	Buget activitati financiare din venituri proprii si activitati de privatizare ct. 5620101/7700000	Buget imprumuturi interne si externe ct. 5130101+/5140101+/5160101+/5170101/7700000	Buget fonduri externe nerambursabile (sursa D) ct. 5150103/7700000	Alte disponibilitati (ct.5XX)	
																	pag.: 1
03002	1. Incasari	2.163.859	464.273		1.599.576												
03003	2. Plati	1.512.442	464.273		1.048.169												
03004	3. Numerar net din activitatea operatiunala (rd.02-rd.03)																
03007	2. Plati	551.407			551.407												
03008	3. Numerar net din activitatea de investitii (rd.06-07)	24.604			24.604												
03013	IV.CRESTEREA (DESCRESTEREA) NETA DE NUMERAR SI ECHIVALENT DE NUMERAR (rd.04+rd.08+rd.12)	-24.604			-24.604												
03014	V. NUMERAR SI ECHIVALENT DE NUMERAR LA INCEPUTUL ANULUI	526.803			526.803												
03015	VI.NUMERAR SI ECHIVALENT DE NUMERAR LA SFARSITUL PERIOADEI (rd.13+rd.14+rd.14.1-rd.14.2-rd.14.3)	550.651			527.178								6.180				17.293
		1.077.454			1.083.981								6.180				17.293

Conducatorul compartimentului

financiar-contabil

Viza trezoreriei



SITUATIA FLUXURILOR DE TREZORERIE

30.06.2019

pag.: 1 - lei -

COD	DENUMIRE INDICATORI	Total	Casa in valuta	Alte disponibilitati
04002	1. Incasari			
04004	3. Numerar net din activitatea operationala (rd.02-rd.03)	5.844		5.844
04013	IV CRESTERA (DESCRESTERA) NETA DE NUMERAR SI ECHIVALENT DE NUMERAR (rd.04+rd.08+rd.12)	5.844		5.844
04017	VI NUMERAR SI ECHIVALENT DE NUMERAR LA FINELE PERIOADEI(rd.13+14+15-16)	5.844		5.844
		5.844		5.844

Conducatorul institutiei



Conducatorul compartimentului
financiar- contabil

A handwritten signature in black ink, written over the text "Conducatorul compartimentului financiar- contabil".

DISPONIBIL DIN MIJLOACE CU DESTINATIE SPECIALA

30.06.2019

- lei -

DENUMRE INDICATORI	COD	DISPONIBIL LA INCEPUTUL ANULUI	INCASARI	PLATI	DISPONIBIL LA SFARSITUL PERIOADEI
TOTAL (rd.02 la 15)	05001		5.884	40	5.844
- Garantii materiale retinute gestionarilor conform Legii nr.22/1969 (ct.5500101,ct.5500102/analitice distincte)	05003		5.884	40	5.844

Conducatorul institutiei,



Conducatorul compartimentului
financiar-contabil

Situatia activelor si datoriilor institutiilor publice
din administratia locala
30.06.2019

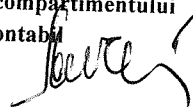
pag.: 1 - lei -

COD	DENUMIRE INDICATORI	Sold la inceputul anului	Sold la sfarsitul perioadei
18005	Disponibilitati in lei ale institutiilor publice locale si ale institutiilor publice de subordonare locala, la trezorerii (ct.5100000+5120101+5120501+5150101+5150103+5150500+5150600+5160101+5160301+5160302+5170101+5170301+5170302+5210100+5210300+5280000+5290201+5290301+5290400+5290901+5410101+5500101+5520000+5550101+5570101+5580101+5580201+5600101+5600300+5610101+5610300+5620101+5620300-7700000), din care:		
18008	Total (in baze cash) (rd.04+05)	550.651	1.077.454
18010	Total (in baze accrual)(rd.08+09)	550.651	1.077.454
18023	Alte valori (ct.5320100+5320200+5320300+5320400+5320500+5320600+5320800)	550.651	1.077.454
18032	Disponibilitati ale institutiilor publice locale si ale institutiilor de subordonare locala la institutiile de credit rezidente (ct.5110101+5110102+5120102+5120402+5120502+5150102+5150202+5160102+5160202+5170102+5170202+5290202+5290302+5290902+5500102+5550102+5550202+5570202+5580102+5580302+5600102+5600103+5610102+5610103+5620102+5620103), din care:	13.827	26.665
18036	Total (in baze cash) (rd.32+35)		5.844
18038	Total (in baze accrual) (rd.36+37)		5.844
18131	Actiuni necotate detinute de autoritatile locale la societati nefinanciare (ct.2600200-2960102)(S11)		5.844
18134	Total (la valoarea contabila neta (la valoarea de intrare mai putin ajustarile cumulate pentru pierderea de valoare) (rd.131+132+133)	5.000	5.000
18165	Creante comerciale curente legate de livrari de bunuri si servicii de catre autoritatile locale sau de institutii subordonate acestora(ct.2320000+2340000+4090101+4090102+4110101+4110108+4130100+4180000+4610101-4910100-4960100) Total(rd.166+167+168+172)din care de la:	5.000	5.000
18167	-de la societati nefinanciare (S11)	2.000	
18177	1.Creante ale bugetului local (ct.4640000-4970000). Total (rd.177+178+179+183), din care:	2.000	
18177	- de la gospodariile populatie (S14)	199.088	395.327
18178	- de la societati nefinanciare (S11)	99.702	198.628
18185	Total creante (rd.176+184)	99.386	196.699
18203	1.Sume datorate tertilor reprezentand garantii si cautiuni aflate in conturile institutiilor publice (ct.4280101+4280201+4620101+4620109).Total (rd.204+205+206), din care:	199.088	395.327
18204	- salariatilor (gospodariile populatiei)(S143)	17.293	23.137
18205	- societati nefinanciare (S11)	14.244	20.088
18320	Datorii comerciale curente legate de livrari de bunuri si servicii (ct.4010100+4030100+4040100+4050100+4080000+4190000+4620101). Total (rd.321+322+326+327) din care catre:	3.049	3.049
18321	-Societati nefinanciare (S11)	61.415	65.485
18331	Datoriile institutiilor publice din administratia locala catre bugete (ct.4310100+4310200+4310300+4310400+4310500+4310600+4310700+4370100+4370200+4370300+4420300+4420801+4440000+4460100+4460200+4480100)	61.415	65.485
18332	Salariile angajatilor (ct.4210000+4230000+4260000+4270100+4270300+4280101)	88.176	42.576
18335	Total (rd.331+332+333+334)	129.425	68.295
18341	Avansuri primite de la Autoritatile de Certificare / Autoritatile de Management /	217.601	110.871

COD	DENUMIRE INDICATORI	Sold la inceputul anului	Sold la sfarsitul perioadei
	Agentiile de Plati - FORNDURI EXTERNE NERAMBURSABILE POSTADERARE SI FONDURI DE LA BUGET(ct.4580501+4580502)	233.360	233.360

Conducatorul institutiei

Conducatorul compartimentului
financiar- contabil




Capi- tol	Sub- capi- tol	Pa- ra- graf	Ar- ti- col	Ali- ne- at	Denumire indicator	Prevederi anuale aprobate la finele perioadei de raportare		Prevederi bugetare trimestriale cumulate		Drepturi constatate			Incasari realizate	Stingeri pe alte cai decat incasari	Drepturi constatate de incasat
						1	2	Total, din care: 3=4+5	4	5	6	7			
					B										
0001	02				TOTAL VENITURI-BUGET LOCAL	8.760.500	3.698.400	1.994.903	199.088	1.795.815	1.599.576			395.327	
0002					I. VENITURI CURENTE	3.202.000	1.593.500	1.892.603	199.088	1.693.515	1.497.276			395.327	
0003					A. VENITURI FISCALE	3.043.000	1.510.500	1.631.737	73.957	1.557.780	1.418.538			213.199	
0004					A1. IMPOZIT PE VENIT, PROFIT SI CASTIGURI DIN CAPITAL	824.000	384.000	297.676		297.676	297.676				
0300	02				A1.2 IMPOZIT PE VENIT, PROFIT SI CASTIGURI DIN CAPITAL DE LA PERSOANE FIZICE	824.000	384.000	297.676		297.676	297.676				
0302	18				IMPOZIT PE VENIT Impozitul pe veniturile din transferul proprietatilor imobiliare din patrimoniul personal	4.000	1.000	2.423		2.423	2.423				
0402					COTE SI SUME DEFALCATE DIN IMPOZITUL PE VENIT	820.000	383.000	295.253		295.253	295.253				
0402	01				Cote defalcate din impozitul pe venit	259.000	129.000	110.106		110.106	110.106				
0402	04				Sume alocate din cotele defalcate din impozitul pe venit pentru echilibrarea bugetelor locale	161.000	54.000	84.762		84.762	84.762				
0402	05				Sume repartizate din Fondul la dispozitia Consiliului Judetean	400.000	200.000	100.385		100.385	100.385				
0700	02				A3 IMPOZITE SI TAXE PE PROPRIETATE	232.000	145.000	275.399	43.151	232.248	141.475			133.924	
0702					IMPOZITE SI TAXE PE PROPRIETATE	232.000	145.000	275.399	43.151	232.248	141.475			133.924	
	01				Impozit si taxa pe cladiri	72.000	45.000	97.058	24.206	72.852	40.422			56.636	
					Impozit pe cladiri de la persoane fizice	38.000	25.000	41.445	3.123	38.322	22.959			18.486	

Capi- tol	Sub- capi- tol	Pa- ra- gra- ful	Ar- ti- col	Ali- ne- at	Denumire indicator	Prevederi bugetare anuale aprobrate la finele perioadei de raportare	Prevederi bugetare trimestriale cumulate	Drepturi constatate			Incasari realizate	Stingeri pe alte cai decat incasari	Drepturi constatate de incasat
								Total, din care:	din anii precedenti	din anul curent			
A					B	1	2	3=4+5	4	5	6	7	8=3-6-7
					SAU PE DESFASURAREA DE ACTIVITATI								
1602	02				Impozit pe mijloacele de transport	120.000	53.500	150.662	30.806	119.856	71.387		79.275
	01				Impozit pe mijloacele de transport deținute de persoane fizice*)	107.000	47.000	137.884	30.627	107.257	66.460		71.424
1602	02				Impozit pe mijloace de transport deținute persoane de juridice*)	95.000	41.000	117.898	22.651	95.247	62.304		55.594
1602	03				Taxe si tarife pentru eliberarea de licente si autorizatii de functionare	12.000	6.000	19.986	7.976	12.010	4.156		15.830
1602	50				Alte taxe pe utilizarea bunurilor, autorizarea utilizarii bunurilor sau pe desfasurare de activitati	2.000	500	1.678	179	1.499	564		1.114
2900	02				C. VENITURI NEFISCALE	11.000	6.000	11.100		11.100	4.363		6.737
3000					C1. VENITURI DIN PROPRIETATE	159.000	83.000	260.866	125.131	135.735	78.738		182.128
3002					VENITURI DIN PROPRIETATE	38.000	16.000	114.011	76.111	37.900	12.050		101.961
	05				Venituri din concesiuni si inchirieri	38.000	16.000	114.011	76.111	37.900	12.050		101.961
	30				Alte venituri din concesiuni si inchirieri de catre institutiile publice	38.000	16.000	114.011	76.111	37.900	12.050		101.961
3300	02				C2. VANZARI DE BUNURI SI SERVICII	121.000	67.000	146.855	49.020	97.835	66.688		80.167
3502	01				AMENZI, PENALITATI SI CONFISCARI	46.000	22.000	74.050	38.415	35.635	29.493		44.557
					Venituri din amenzi si alte sanctiuni aplicate potrivit dispozitiilor legale	46.000	22.000	73.415	38.415	35.000	28.858		44.557
3502	01	02			Venituri din amenzi si alte sanctiuni aplicate de catre alte institutii de specialitate	46.000	22.000	73.415	38.415	35.000	28.858		44.557
						46.000	22.000	73.415	38.415	35.000	28.858		44.557

Pag. 1 - lei-

Capi- tol	Sub- capi- tol	Pa- ra- graf	Gru- pa / Titlu	Ar- ti- col	Ali- ne- at	Denumire indicator	Credite de angajament			Credite bugetare			Angajamente legale	Plati efectuate	Angajamente legale de platit	Cheltuieli efective	
							aprobate la finele perioadei de raportare	trimestriale cumulate		aprobate la finele perioadei de raportare	trimestriale cumulate						
A							1	2	3	4	5	6	7	8=6-7			
5002						B											9
5100	02					TOTAL CHELTUIELI	9.217.200		3.771.400	2.028.621	1.072.773	2.028.621	1.072.773	955.848		1.096.195	
5102	01					Partea I-a SERVICII PUBLICE GENERALE AUTORITATI PUBLICE SI ACTIUNI EXTERNE	1.365.100		683.500	1.231.963	613.751	1.231.963	613.751	618.212		634.704	
						Autoritati executive si legislative	1.365.100		683.500	1.231.963	613.751	1.231.963	613.751	618.212		634.704	
						Autoritati executive	1.365.100		683.500	1.231.963	613.751	1.231.963	613.751	618.212		634.704	
6000	02					Partea II-a APARARE, ORDINE PUBLICA SI SIGURANTA NATIONALA								618.212		634.704	
6102	50					ORDINE PUBLICA SI SIGURANTA NATIONALA	30.000		15.000	2.312	2.312	2.312	2.312			2.313	
						Alte cheltuieli in domeniul ordinii publice si sigurantei nationale	30.000		15.000	2.312	2.312	2.312	2.312			2.313	
6500	02					Partea III-a CHELTUIELI SOCIAL-CULTURALE											
6502	03					INVATAMANT	1.183.000		402.600	561.603	284.393	561.603	284.393	277.210		312.735	
						Invatamant prescolar si primar	225.000		106.500	47.148	47.148	47.148	47.148			64.798	
						Invatamant prescolar	17.000		11.000	8.833	8.833	8.833	8.833			13.114	
						Invatamant primar	3.500		2.500	2.158	2.158	2.158	2.158			2.158	
						Invatamant secundar	13.500		8.500	6.675	6.675	6.675	6.675			10.956	
						Invatamant secundar inferior	203.000		92.000	34.815	34.815	34.815	34.815			50.984	
						Alte cheltuieli in domeniul invatamantului	203.000		92.000	34.815	34.815	34.815	34.815			50.984	
6602	08					SANATATE	5.000		3.500	3.500	3.500	3.500	3.500			700	
						Servicii de sanatate publica	66.500		33.900	66.500	31.566	66.500	31.566	34.934		31.920	
6702	03					CULTURA, RECREERE SI RELIGIE	66.500		33.900	66.500	31.566	66.500	31.566	34.934		31.920	
						Servicii culturale	136.900		2.000	31.646	246	31.646	246	31.400		4.028	
						Biblioteci publice comunale, orasenesti, municipale	106.900		2.000	33.350	1.950	33.350	1.950	31.400		4.028	
6702	03	07				Camine culturale	33.900		31.400	31.400	31.400	31.400	31.400	31.400		4.028	
						Servicii recreative si sportive	73.000		1.950	1.950	1.950	1.950	1.950			4.028	
							30.000		2.000	-1.704	-1.704	-1.704	-1.704				

Capi- tol	Sub- capi- tol	Pa- ra- graf	Gru- pa / Titlu	Ar- ti- col	Ali- ne- at	Denumire indicator	Credite de angajament			Credite bugetare			Plati efectuate	Angajamente legale de platit	Cheltuieli efective				
							1	2	3	4		5				6	7	8=6-7	9
										aprobate la finele perioadei de raportare	trimestriale cumulate								
			A			B													
6702	01					Sport													
6802						ASIGURARI SI ASISTENTA SOCIALA													
	04					Asistenta acordata persoanelor in varsta	30.000												
	05					Asistenta sociala in caz de boli si invaliditati	754.600												
	05					Asistenta sociala in caz de invaliditate	210.000												
	06					Asistenta sociala pentru familie si copii	469.100												
	15					Prevenirea excluderii sociale	469.100												
	01					Ajutor social	52.500												
	50					Alte cheltuieli in domeniul asigurarilor si asistentei sociale	13.000												
	50					Alte cheltuieli in domeniul asistentei sociale	13.000												
	50					Partea IV-a SERVICII SI DEZVOLTARE PUBLICA, LOCUINTE, MEDIU SI APE	10.000												
7000	02					LOCUINTE, SERVICII SI DEZVOLTARE PUBLICA	10.000												
7002						Locuinte	1.015.100												
	03					Alte cheltuieli in domeniul locuintelor	940.100												
	30					Alimentare cu apa si amenajari hidrotehnice	50.000												
	05					Alimentare cu apa	50.000												
	01					Alimentare cu gaze naturale in localitati	2.500												
	06					Alimentare cu gaze naturale in localitati	2.500												
	07					Alte servicii in domeniile locuintelor, serviciilor si dezvoltarii comunale	532.000												
	50					PROTECTIA MEDIULUI	110.000												
7402						Salubritate si gestiunea deseurilor	245.600												
	05						75.000												
							75.000												

Capi- tol	Sub- capi- tol	Pa- ra- graf	Gru- pa / Titlu	Ar- ti- col	Ali- ne- at	Denumire indicator	Credite de angajament			Credite bugetare		Angajamente legale	Plati efectuate	Angajamente legale de platit	Cheltuieli efective				
							1	2	3	4	5					6	7	8=6-7	9
A							1	2	3	4	5	6	7	8=6-7	9				
B																			
5002						TOTAL CHELTUIELI			9.217.200	3.771.400	2.028.621	2.028.621	1.072.773	955.848	1.096.195				
	01					CHELTUIELI CURENTE			3.434.200	1.766.000	2.015.347	2.015.347	1.059.499	955.848	1.045.188				
	10					TITLUL I CHELTUIELI DE PERSONAL			1.625.200	767.300	1.625.200	1.625.200	669.352	955.848	670.189				
	10	01				Cheltuieli salariale in bani			1.557.300	721.400	1.557.300	1.557.300	654.671	902.629	655.422				
	10	01	01			Salarii de baza			1.391.500	647.500	1.391.500	1.391.500	595.785	795.715	593.733				
	10	01	12			Indemnizatii platite unor persoane din afara unitatii			89.000	41.000	89.000	89.000	29.395	59.605	26.286				
	10	01	17			Indemnizatii de hrana			76.800	32.900	76.800	76.800	29.491	47.309	35.403				
	10	02				Cheltuieli salariale in natura			31.100	29.100	31.100	31.100		31.100					
	10	02	06			Vouchere de vacanta			31.100	29.100	31.100	31.100		31.100					
	10	03				Contributii			36.800	16.800	36.800	36.800	14.681	22.119	14.767				
	10	03	07			Contributia asiguratorie pentru munca			36.800	16.800	36.800	36.800	14.681	22.119	14.767				
	20					TITLUL II BUNURI SI SERVICII			966.000	471.200	293.870	293.870	293.870	22.119	281.522				
	20	01				Bunuri si servicii			772.300	369.300	265.943	265.943	265.943	259.920	259.920				
	20	01	01			Furnituri de birou			6.500	3.000	999	999	999	825	825				
	20	01	02			Materiale pentru curatenie			4.000	2.000				446	446				
	20	01	03			Incalzit, iluminat si forta motrica			134.600	82.100	47.766	47.766	47.766	47.766	61.426				
	20	01	05			Carburanti si lubrifianti			72.500	25.500	22.500	22.500	22.500	22.500	25.686				
	20	01	06			Piese de schimb			4.000	2.000									
	20	01	08			Posta, telecomunicatii, radio, tv, internet			57.700	31.700	26.561	26.561	26.561	26.561	26.085				
	20	01	30			Alte bunuri si servicii pentru intretinere si functionare			493.000	223.000	168.117	168.117	168.117	168.117	145.452				
	20	02				Reparatii curente			49.000	17.000									
	20	03				Hrana			2.000										
	20	03	01			Hrana pentru oameni			2.000										
	20	05				Bunuri de natura obiectelor de inventar			65.000	50.000	4.972	4.972	4.972						

Capi- tol	Sub- capi- tol	Pa- ra- graf	Gru- pa / Titlu	Ar- ti- col	Ali- ne- at	Denumire indicator	Credite de angajament			Credite bugetare			Angajamente legale	Plati efectuate	Angajamente legale de platit	Cheltuieli efective	
							1	2	3	aprobate la finele perioadei de raportare	trimestriale cumulate	aprobate la finele perioadei de raportare					trimestriale cumulate
A							B										
	20	05	30			Alte obiecte de inventar											
	20	06	01			Deplasari, detasari, transferari											
	20	06	01			Deplasari interne, detasari, transferari											
	20	13				Pregatire profesionala											3.888
	20	14				Protectia muncii											3.888
	20	19				Contributii ale administratiei publice locale la realizarea unor lucrari si servicii de interes public local, in baza unor conventii sau contracte de asociere											3.000
	57	02				TITLUL VIII ASISTENTA SOCIALA											
	57	02				Ajutoare sociale											14.714
	57	02	01			Ajutoare sociale in numerar											93.477
	57	02	03			Tichete de cresa si tichete sociale pentru gradinita											93.477
	58					TITLUL X PROIECTE CU FINANTARE DIN FONDURI EXTERNE NERAMBURSABILE											
	58	02				CADRULUI FINANCIAR 2014-2020											
	58	02	01			Programa din Fondul Social European (FSE)											
	58	02	01			Finantarea nationala											700
	58	02	02			Finantarea externa nerambursabila											
	58	02	03			Cheltuieli neeligibile											
	58	04				Programa din Fondul European Agricol de Dezvoltare Rurala (FEADR)											
	58	04	01			Finantarea nationala											
	58	04	02			Finantarea externa nerambursabila											
	58	04	03			Cheltuieli neeligibile											
	70					CHELTUIELI DE CAPITAL											51.007
							5.783.000			24.604			24.604				
							420.000			420.000							
							66.000			66.000							
							350.000			350.000							
							4.000			4.000							
							2.005.400			2.005.400							
							34.700			34.700							
							223.000			223.000							
							223.000			223.000							
							218.000			218.000							
							5.000			5.000							
							17.900			17.900							
							107.500			107.500							
							107.500			107.500							
							104.000			104.000							
							3.500			3.500							
							65.000			65.000							
							23.000			23.000							
							23.000			23.000							
							16.000			16.000							
							4.000			4.000							
							4.972			4.972							
							5.242			5.242							
							5.242			5.242							
							3.000			3.000							
							420.000			420.000							
							300.000			300.000							
							26.000			26.000							
							170.000			170.000							
							4.000			4.000							
							420.000			420.000							
							66.000			66.000							
							350.000			350.000							
							4.000			4.000							
							24.604			24.604							

Capi- tol	Sub- capi- tol	Pa- ra- graf	Gru- pa / Titlu	Ar- ti- col	Ali- ne- at	Denumire indicator	Credite de angajament			Credite bugetare			Angajamente legale de platit	Plati efectuate	Angajamente legale	Cheltuieli efective		
							1	2	3	aprobate la finele perioadei de raportare	trimestriale cumulate	aprobate la finele perioadei de raportare					trimestriale cumulate	4
A							B											
TITLUL XIII ACTIVE NEFINANCIARE																		
			71	01		Active fixe			5.783.000		2.005.400		24.604		24.604		51.007	
			71	01	01	Constructii			5.783.000		2.005.400		24.604		24.604		51.007	
			71	01	02	Masini, echipamente si mijloace de transport			5.523.000		2.005.400		24.604		24.604		8.898	
			71	01	03	Mobilier, aparatura biroutica si alte active corporale			35.000								25.213	
			71	01	30	Alte active fixe (inclusiv reparatii capitale)											14.018	
			84			PLATI EFECTUATE IN ANII PRECEDENTI SI RECUPERATE IN ANUL CURENT			225.000								2.878	
			85			TITLUL XIX PLATI EFECTUATE IN ANII PRECEDENTI SI RECUPERATE IN ANUL CURENT												
			85	01		Plati efectuate in anii precedenti si recuperate in anul curent												
			85	01	01	Plati efectuate in anii precedenti si recuperate in anul curent (SF)												
5100	02					Pantea I-a SERVICII PUBLICE GENERALE			1.365.100		683.500						634.704	
5102			01			AUTORITATI PUBLICE SI ACTIUNI EXTERNE CHELTUIELI CURENTE			1.365.100		683.500						634.704	
			10	01		TITLUL I CHELTUIELI DE PERSONAL			1.365.100		683.500						596.003	
			10	01		Cheltuieli salariale in bani			1.081.700		517.100						463.120	
			10	01	01	Salarii de baza			1.044.500		492.500						452.929	
			10	01	12	Indemnizatii platite unor persoane din afara unitatii			930.000		440.000						413.665	
			10	01	17	Indemnizatii de hrana			89.000		41.000						26.286	
									25.500		11.500						12.978	

Capi- tol	Sub- pa- ra- graf	Pa- ra- ti- col	Ar- ti- col	Ali- ne- at	Denumire indicator	Credite de angajament				Credite bugetare			Angajamente legale de platit	Plati efectuate	Angajamente legale	Cheltuieli efective	
						1	2	Credite bugetare		5	6	7					
								aprobate la finele perioadei de raportare	trimestriale cumulate								aprobate la finele perioadei de raportare
A						1	2	3	4	5	6	7	8=6-7	9			
B																	
	71	01	01		Constructii												
	71	01	02		Masini, echipamente si mijloace de transport												8.398
	71	01	03		Mobilier, aparatura birou si alte active corporale												13.407
	71	01	30		Alte active fixe (inclusiv reparatii capitale)												14.018
	84				PLATI EFECTUATE IN ANII PRECEDENTI SI RECUPERATE IN ANUL CURENT												2.878
	85				Titlul XIX PLATI EFECTUATE IN ANII PRECEDENTI SI RECUPERATE IN ANUL CURENT												
	85	01	01		Plati efectuate in anii precedenti si recuperate in anul curent												
	85	01	01		Plati efectuate in anii precedenti si recuperate in anul curent (SF)												
6000	02				Partea II-a APARARE, ORDINE PUBLICA SI SIGURANTA NATIONALA												
6102	01				SIGURANTA NATIONALA			30.000	15.000	2.312	2.312	2.312	2.312	2.312			2.313
	20	01			ORDINE PUBLICA SI SIGURANTA NATIONALA			30.000	15.000	2.312	2.312	2.312	2.312	2.312			2.313
	20	01			TITLUL II BUNURI SI SERVICII			30.000	15.000	2.312	2.312	2.312	2.312	2.312			2.313
	20	01	01		Bunuri si servicii			30.000	15.000	2.312	2.312	2.312	2.312	2.312			2.313
	20	01	05		Carburanti si lubrifianti			30.000	15.000	2.312	2.312	2.312	2.312	2.312			2.313
	20	01	30		Alte bunuri si servicii pentru intretinere si functionare			5.000									2.313
6500	02				Partea III-a CHELTUIELI SOCIAL-CULTURALE			25.000	15.000	2.312	2.312	2.312	2.312	2.312			2.313
6502					INVATAMANT			1.183.000	402.600	561.603	561.603	284.393	277.210	312.735			
								225.000	106.500	47.148	47.148	47.148	47.148	64.798			

Capi- tol	Sub- capi- tol	Pa- ra- graf	Gru- pa/ Titlu	Ar- ti- col	Ali- ne- at	Denumire indicator	Credite de angajament						Angajamente legale de platit	Plati efectuate	Angajamente legale de platit	Cheltuieli efective		
							Credite de angajament		Credite bugetare		Angajamente legale	Angajamente bugetare					Angajamente legale	Plati efectuate
							aprobate la finele perioadei de raportare	trimestriale cumulate	aprobate la finele perioadei de raportare	trimestriale cumulate								
A							1	2	3	4	5	6	7	8-6-7	9			
B																		
CHELTUIELI CURENTE																		
TITLUL II BUNURI SI SERVICII																		
			01			Bunuri si servicii	225.000		106.500	47.148	47.148	47.148	47.148	47.148	47.148	52.992		
			01			Furnituri de birou	186.000		83.000	27.478	27.478	27.478	27.478	27.478	27.478	36.122		
			01	01		Furnituri de birou	96.000		47.000	23.735	23.735	23.735	23.735	23.735	23.735	33.733		
			01	02		Material pentru curatenie	2.000		1.000	347	347	347	347	347	347	505		
			01	03		Incalzit, iluminat si forta motrica	3.000		1.000							446		
			01	05		Carburanti si lubrifianti	30.000		18.000	8.364	8.364	8.364	8.364	8.364	8.364	19.946		
			01	06		Piese de schimb	15.000		8.000	5.000	5.000	5.000	5.000	5.000	5.000	3.550		
			01	08		Posta, telecomunicatii, radio, tv, internet	4.000		2.000									
			01	30		Alte bunuri si servicii pentru intretinere si functionare	8.000		4.000							3.056		
			02			Reparatii curente	34.000		13.000							6.230		
			05			Bunuri de natura obiectelor de inventar	30.000		30.000									
			05	30		Alte obiecte de inventar	30.000		25.000									
			06			Deplasari, detasari, transferari	30.000		25.000									
			06	01		Deplasari interne, detasari, transferari	16.000		8.000	3.743	3.743	3.743	3.743	3.743	3.743	2.389		
			13			Pregatire profesionala	16.000		8.000							2.389		
			14			Protectia muncii	10.000		3.000									
			57			TITLUL VIII ASISTENTA SOCIALA	4.000											
			02			Ajutoare sociale	39.000		23.500	19.670	19.670	19.670	19.670	19.670	19.670	16.870		
			02	01		Ajutoare sociale in numerar	39.000		23.500	19.670	19.670	19.670	19.670	19.670	19.670	16.870		
			02	03		Tichete de cresa si tichete sociale pentru gradinita	34.000		20.000	16.170	16.170	16.170	16.170	16.170	16.170	16.170		
			70			CHELTUIELI DE CAPITAL	5.000		3.500							700		
			71			TITLUL XIII ACTIVE NEFINANCIARE										11.806		
			01			Active fixe										11.806		

Capi- tol	Sub- capi- tol	Pa- ra- graf	Gru- pa / Titlu	Ar- ti- col	Al- ne- at	Denumire indicator	Credite de angajament			Credite bugetare		Angajamente legale	Plati efectuate	Angajamente legale de platit	Cheltuieli efective				
							1	2	3	4	5					6	7	8=6-7	9
A							B												
6602	71	01	02			Masini, echipamente si mijloace de transport													
						SANATATE													
	01					CHELTUIELI CURENTE	66.500	33.900	66.500	33.900	66.500	31.566	34.934	11.806					
	10					TITLUL I CHELTUIELI DE PERSONAL	66.500	33.900	66.500	33.900	66.500	31.566	34.934	31.920					
	10	01				Cheltuieli salariale in bani	66.500	33.900	66.500	33.900	66.500	31.566	34.934	31.920					
	10	01	01			Salarii de baza	63.200	31.400	63.200	31.400	63.200	30.872	32.328	31.218					
	10	01	17			Indemnizatii de hrana	59.200	29.600	59.200	29.600	59.200	29.142	30.058	29.306					
	10	02				Cheltuieli salariale in natura	4.000	1.800	4.000	1.800	4.000	1.730	2.270	1.912					
	10	02	06			Vouchere de vacanta	1.500	1.500	1.500	1.500	1.500	1.500	1.500	1.500					
	10	03				Contributii	1.800	1.000	1.800	1.000	1.800	694	1.106	702					
	10	03	07			Contributia asiguratorie pentru munca	1.800	1.000	1.800	1.000	1.800	694	1.106	702					
6702						CULTURA, RECREERE SI RELIGIE	136.900	2.000	136.900	2.000	136.900	246	31.400	4.028					
	01					CHELTUIELI CURENTE	106.900	2.000	106.900	2.000	106.900	1.950	31.400	4.028					
	10					TITLUL I CHELTUIELI DE PERSONAL	31.400		31.400		31.400		31.400						
	10	01				Cheltuieli salariale in bani	29.400		29.400		29.400		29.400						
	10	01	01			Salarii de baza	27.000		27.000		27.000		27.000						
	10	01	17			Indemnizatii de hrana	2.400		2.400		2.400		2.400						
	10	02				Cheltuieli salariale in natura	1.000		1.000		1.000		1.000						
	10	02	06			Vouchere de vacanta	1.000		1.000		1.000		1.000						
	10	03				Contributii	1.000		1.000		1.000		1.000						
	10	03	07			Contributia asiguratorie pentru munca	1.000		1.000		1.000		1.000						
	20					TITLUL II BUNURI SI SERVICII	75.500	2.000	75.500	2.000	75.500	1.950	1.000	4.028					
	20	01				Bunuri si servicii	75.500	2.000	75.500	2.000	75.500	1.950	1.000	4.028					
	20	01	01			Furnituri de birou	500		500		500		500						
	20	01	03			Incalzit, iluminat si forta motrica	5.000		5.000		5.000		5.000						
	20	01	30			Alte bunuri si servicii pentru		2.000		2.000		1.950		4.028					

Capi- tot	Sub- capi- tot	Pa- ra- graf	Ar- ti- col	Ali- ne- at	Denumire indicator	Credite de angajament		Credite bugetare		Angajamente bugetare	Angajamente legale	Plati efectuate	Angajamente legale de platit	Cheltuieli efective
						aprobate la finele perioadei de raportare	trimestriale cumulate	aprobate la finele perioadei de raportare	trimestriale cumulate					
A						1	2	3	4	5	6	7	8=6-7	9
					B									
					intretinere si functionare									
					CHELTUIELI DE CAPITAL			70.000						
					TITLUL XIII ACTIVE NEFINANCIARE			30.000						
					Active fixe			30.000						
					Alte active fixe			30.000						
					(inclusiv reparatii capitale)			30.000						
					PLATI EFECTUATE IN ANII PRECEDENTI SI RECUPERATE IN ANUL CURENT					-1.704	-1.704	-1.704		
					Titulul XIX PLATI EFECTUATE IN ANII PRECEDENTI SI RECUPERATE IN ANUL CURENT					-1.704	-1.704	-1.704		
					Plati efectuate in anii precedenti si recuperate in anul curent					-1.704	-1.704	-1.704		
					Plati efectuate in anii precedenti si recuperate in anul curent (SF)					-1.704	-1.704	-1.704		
					ASIGURARI SI ASISTENTA SOCIALA					-1.704	-1.704	-1.704		
					CHELTUIELI CURENTE			754.600	260.200	416.309	416.309	205.433	210.876	211.989
					TITLUL I CHELTUIELI DE PERSONAL			744.600	250.200	419.649	419.649	208.773	210.876	211.489
					Cheltuieli salariale in bani			341.600	161.700	341.600	341.600	130.724	210.876	133.440
					Salarii de baza			321.400	146.900	321.400	321.400	127.848	193.552	130.505
					Salarii de baza			284.300	130.900	284.300	284.300	113.662	170.638	113.551
					Indemnizatii de hrana			37.100	16.000	37.100	37.100	14.186	22.914	16.954
					Cheltuieli salariale in natura			12.600	11.600	12.600	12.600		12.600	
					Vouchere de vacanta			12.600	11.600	12.600	12.600		12.600	
					Contributii			7.600	3.200	7.600	7.600	2.876	4.724	2.935
					Contributia asiguratorie pentru munca			7.600	3.200	7.600	7.600	2.876	4.724	2.935
					TITLUL II BUNURI SI SERVICII			19.000	4.500	1.442	1.442	1.442	1.442	1.442
					Bunuri si servicii			17.000	4.500	1.442	1.442	1.442	1.442	1.442

Capi- tol	Sub- capi- tol	Pa- ra- graf	Gru- pa / Titlu	Ar- ti- col	Ali- ne- at	Denumire indicator	Credite de angajament			Credite bugetare			Angajamente legale	Plati efectuate	Angajamente legale de platit	Cheltuieli efective
							aprobate la finele perioadei de raportare	trimestriale cumulate	aprobate la finele perioadei de raportare	trimestriale cumulate	aprobate la finele perioadei de raportare	trimestriale cumulate				
A						B										
						1	2	3	4	5	6	7	8=6-7	9		
	20	01	03			Incalzit, iluminat si forta motrica			4.000	2.500	890	890				890
	20	01	08			Posta, telecomunicatii, radio, tv, internet			4.000	2.000	552	552				552
	20	01	30			Alte bunuri si servicii pentru intretinere si functionare			9.000							
	20	03				Hrana			2.000							
	20	03	01			Hrana pentru oameni			2.000							
	57					TITLUL VIII ASISTENTA SOCIALA			184.000	84.000	76.607	76.607				76.607
	57	02				Ajutoare sociale			184.000	84.000	76.607	76.607				76.607
	57	02	01			Ajutoare sociale in numerar			184.000	84.000	76.607	76.607				76.607
	58					TITLUL X PROIECTE CU FINANTARE DIN FONDURI EXTERNE NERAMBURSABILE										
	58	02				CADRULUI FINANCIAR 2014-2020			200.000							
	58	02	01			Programe din Fondul Social European (FSE)			200.000							
	58	02	02			Finantarea nationala			26.000							
	58	02	03			Finantarea externa nerambursabila			170.000							
	70					Cheltuieli neeligibile			4.000							
	71					CHELTUIELI DE CAPITAL			10.000	10.000	3.832	3.832				3.832
	71	01				TITLUL XIII ACTIVE NEFINANCIARE			10.000	10.000	3.832	3.832				3.832
	71	01	01			Active fixe			10.000	10.000	3.832	3.832				3.832
	71	01	01			Constructii			10.000	10.000	3.832	3.832				3.832
	84					PLATI EFECTUATE IN ANII PRECEDENTI SI RECUPERATE IN ANUL CURENT					-7.172	-7.172				-7.172
	85					Titlu XIX PLATI EFECTUATE IN ANII PRECEDENTI SI RECUPERATE IN ANUL CURENT					-7.172	-7.172				-7.172
	85	01				Plati efectuate in anii precedenti si					-7.172	-7.172				-7.172

Capi- tot	Sub- capi- tot	Pa- ra- graf	Gru- pa / Titlu	At- ti- col	Ali- ne- at	Denumire indicator	Credite de angajament			Credite bugetare		Angajamente legale de platit	Plati efectuate	Angajamente legale	Cheltuieli efective
							aprobate la finele perioadei de raportare	trimestriale cumulate	aprobate la finele perioadei de raportare	trimestriale cumulate					
A						B	1	2	3	4	5	6	7	8=6-7	9
						unor conventii sau contracte de asociere									
			70			CHELTUIELI DE CAPITAL			4.100	2.300	1.913	1.913	1.913		1.914
			71			TITLUL XIII ACTIVE NEFINANCIARE			655.000	32.400	1.545	1.545	1.545		
			71	01		Active fixe			655.000	32.400	1.545	1.545	1.545		
			71	01	01	Constructii			655.000	32.400	1.545	1.545	1.545		
			71	01	02	Masini, echipamente si mijloace de transport			450.000	32.400	1.545	1.545	1.545		
			71	01	30	Alte active fixe (inclusiv reparatii capitale)			35.000						
7402						PROTECTIA MEDIULUI			170.000						
			01			CHELTUIELI CURENTE			75.000	40.000	31.382	31.382	31.382		29.967
			20			TITLUL II BUNURI SI SERVICII			75.000	40.000	31.382	31.382	31.382		29.967
			20	01		Bunuri si servicii			75.000	40.000	31.382	31.382	31.382		29.967
			20	01	30	Alte bunuri si servicii pentru intretinere si functionare			75.000	40.000	31.382	31.382	31.382		29.967
8000	02					Partea V-a ACTIUNI ECONOMICE									
8402						TRANSPORTURI			5.624.000	2.439.000	59.708	59.708	59.708		35.476
			01			CHELTUIELI CURENTE			5.624.000	2.439.000	59.708	59.708	59.708		35.476
			20			TITLUL II BUNURI SI SERVICII			536.000	476.000	40.481	40.481	40.481		35.476
			20	01		Bunuri si servicii			116.000	56.000	40.481	40.481	40.481		35.476
			20	01	05	Carburanti si lubrifianti			116.000	56.000	40.481	40.481	40.481		35.476
			20	01	30	Alte bunuri si servicii pentru intretinere si functionare			20.000	56.000	40.481	40.481	40.481		35.476
			58			TITLUL X PROIECTE CU FINANTARE DIN FONDURI EXTERNE NERAMBURSABILE			96.000	56.000	40.481	40.481	40.481		4.995
						CADRULUI FINANCIAR 2014-2020									
			58	04		Programe din Fondul European Agricol de			420.000	420.000	40.481	40.481	40.481		30.481

Capi- tol	Sub- capi- tol	Pa- ra- graf	Gru- pa / Titlu	Ar- ti- col	Ali- ne- at	Denumire indicator	Credite de angajament		Credite bugetare			Angajamente legale	Plati efectuate	Angajamente legale de platit	Cheltuieli efective	
							aprobate la finele perioadei de raportare	trimestriale cumulate	aprobate la finele perioadei de raportare	trimestriale cumulate	Angajamente bugetare					
A							1	2	3	4	5	6	7	8=6-7	9	
B																
			58	04	01	Dezvoltare Rurala (FEADR)			420.000	420.000						
			58	04	02	Finantarea nationala			66.000	66.000						
			58	04	03	Finantarea externa nerambursabila			350.000	350.000						
			70			Cheltuieli neeligibile			4.000	4.000						
			71			CHELTUIELI DE CAPITAL			5.088.000	1.963.000	19.227	19.227	19.227	19.227		
			71	01		TITLUL XIII ACTIVE NEFINANCIARE			5.088.000	1.963.000	19.227	19.227	19.227	19.227		
			71	01	01	Active fixe			5.088.000	1.963.000	19.227	19.227	19.227	19.227		
			71	01	01	Constructii			5.063.000	1.963.000	19.227	19.227	19.227	19.227		
			71	01	30	Alte active fixe (inclusiv reparatii capitale)			25.000							

Conducatorul institutiei,

(inclusiv reparatii capitale)

ROMANIA

Comuna

Mihaileni

C.U. 3672008

Judetul Botosani

Conducatorul compartimentului
financiar-contabil

CONTUL DE EXECUTIE AL BUGETULUI LOCAL - VENITURI
SECTIUNEA DE FUNCTIONARE
30.06.2019

Pag. 1 -lei-

Capi- tol	Sub- capi- tol	Pa- ra- gra- ful	Gru- pa / Titlu col at	Ali- ne- at	Denumire indicator	Prevederi bugetare anuale aprobrate la finele perioadei de raportare	Prevederi bugetare trimestriale cumulate	Drepturi constatate			Incasari realizate	Stingeri pe alte cai decat incasari	Drepturi constatate de incasat
								Total, din care:	din anii precedenti	din anul curent			
A					B	1	2	3=4+5	4	5	6	7	8=3-6-7
0001	02				TOTAL VENITURI-BUGET LOCAL	2.814.200	1.346.000	1.884.613	199.088	1.685.525	1.489.286		8-3-6-7
0002					I. VENITURI CURENTE	2.737.700	1.311.100	1.852.603	199.088	1.653.515	1.457.276		395.327
0003					A. VENITURI FISCALE	3.043.000	1.510.500	1.631.737	73.957	1.557.780	1.418.538		395.327
0004					A1. IMPOZIT PE VENIT, PROFIT SI CASTIGURI DIN CAPITAL	824.000	384.000	297.676		297.676	297.676		213.199
0300					A1.2 IMPOZIT PE VENIT, PROFIT SI CASTIGURI DIN CAPITAL DE LA PERSOANE FIZICE	824.000	384.000	297.676		297.676	297.676		
0302					IMPOZIT PE VENIT	4.000	1.000	2.423		2.423	2.423		
18					Impozitul pe veniturile din transferul proprietatilor imobiliare din patrimoniul personal	4.000	1.000	2.423		2.423	2.423		
0402					COTE SI SUME DEFALCATE DIN IMPOZITUL PE VENIT	820.000	383.000	295.253		295.253	295.253		
01					Cote defalcate din impozitul pe venit	259.000	129.000	110.106		110.106	110.106		
04					Sume alocate din cotele defalcate din impozitul pe venit pentru echilibrarea bugetelor locale	161.000	54.000	84.762		84.762	84.762		
05					Sume repartizate din Fondul la dispozitia Consiliului Judetean	400.000	200.000	100.385		100.385	100.385		
0700	02				A3 IMPOZITE SI TAXE PE PROPRIETATE	232.000	145.000	275.399	43.151	232.248	141.475		133.924
0702					IMPOZITE SI TAXE PE PROPRIETATE	232.000	145.000	275.399	43.151	232.248	141.475		133.924
01					Impozit si taxa pe cladiri	72.000	45.000	97.058	24.206	72.852	40.422		56.636
01					Impozit pe cladiri de la persoane fizice	38.000	25.000	41.445	3.123	38.322	22.959		18.486

Capi- tol	Sub- capi- tol	Pa- ra- graf	Gru- pa / Titlu	Ali- ne- at	Denumire indicator	Prevederi anuale aprobrate la finele perioadei de raportare		Prevederi bugetare trimestriale cumulate	Drepturi constatate			Incasari realizate	Stingeri pe alte cai decat incasari	Drepturi constatate de incasat	
						I	2		Total, din care: 3=4+5	din anii precedenti	din anul curent				4
1602					B										
					SAU PE DESFASURAREA DE ACTIVITATI										
	02				Impozit pe mijloacele de transport	120.000	53.500	150.662	30.806	119.856	71.387			79.275	
	01				Impozit pe mijloacele de transport deținute de persoane fizice*)	107.000	47.000	137.884	30.627	107.257	66.460			71.424	
	02				Impozit pe mijloace de transport deținute persoane de juridice*)	93.000	41.000	117.898	22.651	95.247	62.304			55.594	
	03				Taxe si tarife pentru eliberarea de licente si autorizatii de functionare	12.000	6.000	19.986	7.976	12.010	4.156			15.830	
	50				Alte taxe pe utilizarea bunurilor, autorizarea utilizarii bunurilor sau pe desfasurare de activitati	2.000	500	1.678	179	1.499	564			1.114	
					C. VENITURI NEFISCALE	11.000	6.000	11.100		11.100	4.363			6.737	
2900	02				VENITURI DIN PROPRIETATE	-305.300	-199.400	220.866	125.131	95.735	38.738			182.128	
3000					VENITURI DIN PROPRIETATE	38.000	16.000	114.011	76.111	37.900	12.050			101.961	
3002					Venituri din concesiuni si inchirieri	38.000	16.000	114.011	76.111	37.900	12.050			101.961	
	05				Alte venituri din concesiuni si inchirieri de catre institutiile publice	38.000	16.000	114.011	76.111	37.900	12.050			101.961	
	30				C2. VANZARI DE BUNURI SI SERVICII AMENZI, PENALITATI SI CONFISCARI	38.000	16.000	114.011	76.111	37.900	12.050			101.961	
3300	02				Venituri din amenzi si alte sanctiuni aplicate potrivit dispozitiilor legale	38.000	16.000	114.011	76.111	37.900	12.050			101.961	
3502					Venituri din amenzi si alte sanctiuni aplicate de catre alte institutii de specialitate	-343.300	-215.400	106.855	49.020	57.835	26.688			80.167	
	01					46.000	22.000	74.050	38.415	35.635	29.493			44.557	
						46.000	22.000	73.415	38.415	35.000	28.858			44.557	
	02					46.000	22.000	73.415	38.415	35.000	28.858			44.557	
						46.000	22.000	73.415	38.415	35.000	28.858			44.557	

Capi- tol	Sub- capi- tol	Pa- ra- graf	Gru- pa / Titlu	Ar- ti- col	Ali- ne- at	Denumire indicator	Prevederi bugetare anuale aprobrate la finele perioadei de raportare	Prevederi bugetare trimestriale cumulate	Drepturi constatate			Incasari realizate	Stingeri pe alte cai decat incasari	Drepturi constatate de incasat	
									Total, din care:	din anii precedenti	din anul curent				
A						B	1	2	3=4+5	4	5	6	7	8=3-6-7	
3502	50					Alte amenzi, penalitati si confiscari									
3602						DIVERSE VENITURI	75.000	45.000	635	10.605	635	635			35.610
	06					Taxe speciale	75.000	45.000	72.805	10.605	62.200	37.195			
3702						TRANSFERURI VOLUNTARE, ALTELE DECAT SUBVENTIILE	-464.300	-282.400	72.805	10.605	62.200	37.195			35.610
	03					Varsaminte din sectiunea de functionare pentru finantarea sectiunii de dezvoltare			-40.000		-40.000	-40.000			
4100	02					tare a bugetului local(cu semnul minus)	-464.300	-282.400	-40.000		-40.000	-40.000			
4200						IV. SUBVENTII	76.500	34.900	32.010		32.010	32.010			
						SUBVENTII DE LA ALTE NIVELE ALE ADMINISTRATIEI PUBLICE	76.500	34.900	32.010		32.010	32.010			
4202						SUBVENTII DE LA BUGETUL DE STAT	76.500	34.900	32.010		32.010	32.010			
	34					Subventii pentru acordarea ajutorului pentru incalzirea locuintei cu lemne, carbuni,combustibilii petrolieri	10.000	1.000	444		444	444			
	41					Subventii de la bugetul de stat pentru finantarea sanatatii	66.500	33.900	31.566		31.566	31.566			

Capi- tol	Sub- capi- tol	Pa- ra- graf	Gru- pa / Titlu	Ar- ti- col	Ali- ne- at	Denumire indicator	Credite de angajament				Credite bugetare			Angajamente legale de platit	Plati efectuate	Angajamente legale	Cheltuieli efective
							aprobate la finele perioadei de raportare		trimestriale cumulate		aprobate la finele perioadei de raportare		trimestriale cumulate				
							1	2	3	4	5	6	7				
A							B										
			20	05	30	Alte obiecte de inventar											9
			20	06		Deplasari, detasari, transferari	65.000			50.000	4.972	4.972		4.972			3.888
			20	06	01	Deplasari interne, detasari, transferari	23.000			11.000	5.242	5.242		5.242			3.888
			20	13		Pregatire profesionala	23.000			11.000	5.242	5.242		5.242			3.000
			20	14		Protectia muncii	16.000			6.000	3.000	3.000		3.000			
			20	19		Contributii ale administratiei publice locale la realizarea unor lucrari si servicii de interes public local, in baza unor conventii sau contracte de asociere	4.000										
			57			TITLUL VIII ASISTENTA SOCIALA	34.700			17.900	14.713	14.713		14.713			14.714
			57	02		Ajutoare sociale	223.000			107.500	96.277	96.277		96.277			93.477
			57	02	01	Ajutoare sociale in numerar	223.000			107.500	96.277	96.277		96.277			93.477
			57	02	03	Tichete de cresa si tichete sociale pentru gradinita	218.000			104.000	92.777	92.777		92.777			92.777
			84			PLATI EFECTUATE IN ANII PRECEDENTI SI RECUPERATE IN ANUL CURENT	5.000			3.500	3.500	3.500		3.500			700
			85			Titlul XIX PLATI EFECTUATE IN ANII PRECEDENTI SI RECUPERATE IN ANUL CURENT					-11.330	-11.330		-11.330			
			85	01		Plati efectuate in anii precedenti si recuperate in anul curent					-11.330	-11.330		-11.330			
			85	01	01	Plati efectuate in anii precedenti si recuperate in anul curent (SF)					-11.330	-11.330		-11.330			
5100	02					Partea I-a SERVICII PUBLICE GENERALE	1.365.100			683.500	1.231.963	1.231.963		1.231.963			596.003
5102			01			AUTORITATI PUBLICE SI ACTIUNI EXTERNE	1.365.100			683.500	1.231.963	1.231.963		1.231.963			596.003
			10			CHELTUIELI CURENTE	1.365.100			683.500	1.234.417	1.234.417		1.234.417			596.003
						TITLUL I CHELTUIELI DE PERSONAL	1.081.700			517.100	1.081.700	1.081.700		1.081.700			463.120


Capi- tol	Sub- capi- tol	Pa- ra- graf	Gru- pa / Titlu col	Ar- ti- col	Al- ne- at	Denumire indicator	Credite de angajament			Credite bugetare			Angajamente legale	Plati efectuate	Angajamente legale de platit	Cheltuieli efective				
							1	2	3	4		5					6	7	8=6-7	9
										aprobate la finele perioadei de raportare	trimestriale cumulate									
A							B													
	10	01				Cheltuieli salariale in bani														
	10	01	01			Salarii de baza	1.044.500		492.500	1.044.500	453.289	591.211	452.929							
	10	01	12			Indemnizatii platite unor persoane din afara unitatii	930.000		440.000	930.000	413.050	516.950	413.665							
	10	01	17			Indemnizatii de hrana	89.000		41.000	89.000	29.395	59.605	26.286							
	10	02				Cheltuieli salariale in natura	25.500		11.500	25.500	10.844	14.656	12.978							
	10	02	06			Vouchere de vacanta	13.100		13.100	13.100		13.100								
	10	03				Contributii	13.100		13.100	13.100		13.100								
	10	03	07			Contributia asiguratorie pentru munca	24.100		11.500	24.100	10.199	13.901	10.191							
	20					TITLUL II BUNURI SI SERVICII	24.100		11.500	24.100	10.199	13.901	10.191							
	20	01				Bunuri si servicii	283.400		166.400	152.717	152.717		132.883							
	20	01	01			Furnituri de birou	220.800		137.800	130.446	130.446		115.584							
	20	01	02			Materiale pentru curatenie	4.000		2.000	652	652		320							
	20	01	03			Incalzit, iluminat si forta motrica	1.000		1.000											
	20	01	05			Carburanti si lubrifianti	13.600		7.600	7.600	7.600		7.600							
	20	01	08			Posta, telecomunicatii, radio, tv, internet	27.500		12.500	12.500	12.500		12.500							
	20	01	30			Alte bunuri si servicii pentru intretinere si functionare	45.700		25.700	22.953	22.953		22.477							
	20	02				Reparatii curente	129.000		89.000	86.741	86.741		86.741							
	20	05				Bunuri de natura obiectelor de inventar	4.000		2.000											
	20	05	30			Alte obiecte de inventar	15.000		5.000	4.972	4.972		4.972							
	20	06				Deplasari, detasari, transferari	15.000		5.000	4.972	4.972		4.972							
	20	06	01			Deplasari interne, detasari, transferari	7.000		3.000	1.499	1.499		1.499							
	20	13				Pregatire profesionala	7.000		3.000	1.499	1.499		1.499							
	20	19				Contributii ale administratiei publice locale la realizarea unor lucrari si	6.000		3.000	3.000	3.000		3.000							

Capi- tol	Sub- capi- tol	Pa- ra- graf	Gru- pa / Titlu	Ar- ti- col	Ali- ne- at	Denumire indicator	Credite de angajament				Credite bugetare			Angajamente legale de platit	Plati efectuate	Angajamente legale	Cheltuieli efective		
							1	2	3	4	5	6	7					8-6-7	9
			A			B													
						servicii de interes public local, in baza unor conventii sau contracte de asociere													
	84					PLATI EFECTUATE IN ANII PRECEDENTI SI RECUPERATE IN ANUL CURENT			30.600	15.600	12.800	12.800	12.800	12.800	12.800		12.800		
	85					Titlul XIX PLATI EFECTUATE IN ANII PRECEDENTI SI RECUPERATE IN ANUL CURENT					-2.454	-2.454	-2.454	-2.454	-2.454				
	85	01				Plati efectuate in anii precedenti si recuperate in anul curent					-2.454	-2.454	-2.454	-2.454	-2.454				
	85	01	01			Plati efectuate in anii precedenti si recuperate in anul curent (SF)					-2.454	-2.454	-2.454	-2.454	-2.454				
6000	02					Partea II-a APARARE, ORDINE PUBLICA SI SIGURANTA NATIONALA													
6102						ORDINE PUBLICA SI SIGURANTA NATIONALA CHELTUIELI CURENTE			30.000	15.000	2.312	2.312	2.312	2.312	2.312		2.313		
			01					30.000	15.000	2.312	2.312	2.312	2.312	2.312	2.312		2.313		
			20			TITLUL II BUNURI SI SERVICII			30.000	15.000	2.312	2.312	2.312	2.312	2.312		2.313		
			20	01		Bunuri si servicii			30.000	15.000	2.312	2.312	2.312	2.312	2.312		2.313		
			20	01	05	Carburanti si lubrifianti			5.000										
			20	01	30	Alte bunuri si servicii pentru intretinere si functionare													
						Partea III-a CHELTUIELI SOCIAL-CULTURALE INVATAMANT			25.000	15.000	2.312	2.312	2.312	2.312	2.312		2.313		
6500	02							943.000	392.600	557.771	557.771	557.771	557.771	557.771	557.771	277.210	300.429		
6502						CHELTUIELI CURENTE			225.000	106.500	47.148	47.148	47.148	47.148	47.148		52.992		
			01					225.000	106.500	47.148	47.148	47.148	47.148	47.148	47.148		52.992		
			20			TITLUL II BUNURI SI SERVICII			186.000	83.000	27.478	27.478	27.478	27.478	27.478		36.122		
			20	01		Bunuri si servicii			96.000	47.000	23.735	23.735	23.735	23.735	23.735		33.733		
			20	01	01	Furnituri de birou			2.000	1.000	347	347	347	347	347		505		
			20	01	02	Materiale pentru curatenie			3.000	1.000							446		

Capi- tol	Sub- capi- tol	Pa- ra- graf	Gru- pa / Titlu	Ar- ti- col	Al- ne- at	Denumire indicator	Credite de angajament			Credite bugetare			Angajamente legale de platit	Plati efectuate	Angajamente legale de platit	Cheltuieli efective		
							aprobate la finele perioadei de raportare	trimestriale cumulate	1	aprobate la finele perioadei de raportare	trimestriale cumulate	2					3	4
A																		
B																		
	20	01	03			Incalzit, iluminat si forta motrica						30.000	18.000	8.364	8.364		19.946	
	20	01	05			Carburanti si lubrifianti						15.000	8.000	5.000	5.000		3.550	
	20	01	06			Piese de schimb						4.000	2.000					
	20	01	08			Posta, telecomunicatii, radio, tv, internet						8.000	4.000	3.056	3.056		3.056	
	20	01	30			Alte bunuri si servicii pentru intretinere si functionare												
	20	02				Reparatii curente						34.000	13.000	6.968	6.968		6.230	
	20	05				Bunuri de natura obiectelor de inventar						30.000	25.000					
	20	05	30			Alte obiecte de inventar						30.000	25.000					
	20	06				Deplasari, detasari, transferari						16.000	8.000	3.743	3.743		2.389	
	20	06	01			Deplasari interne, detasari, transferari						16.000	8.000	3.743	3.743		2.389	
	20	13				Pregatire profesionala						10.000	3.000					
	20	14				Protectia muncii						4.000						
	57					TITLUL VIII ASISTENTA SOCIALA												
	57	02				Ajutoare sociale						39.000	23.500	19.670	19.670		16.870	
	57	02	01			Ajutoare sociale in numerar						39.000	23.500	19.670	19.670		16.870	
	57	02	03			Tichete de cresa si tichete sociale pentru gradinita						34.000	20.000	16.170	16.170		16.170	
						SANATATE						5.000	3.500	3.500	3.500		700	
6602	01					CHELTUIELI CURENTE						66.500	33.900	66.500	66.500	34.934	31.920	
	10					TITLUL I CHELTUIELI DE PERSONAL						66.500	33.900	66.500	66.500	34.934	31.920	
	10	01				Cheltuieli salariale in bani						66.500	33.900	66.500	66.500	34.934	31.920	
	10	01	01			Salarii de baza						63.200	31.400	63.200	63.200	32.328	31.218	
	10	01	17			Indemnizatii de hrana						59.200	29.600	59.200	59.200	30.058	29.306	
	10	02				Cheltuieli salariale in natura						4.000	1.800	4.000	4.000		1.912	
	10	02	06			Vouchere de vacanta						1.500	1.500	1.500	1.500		1.500	

Capi- tol	Sub- pa- ra- graf	Pa- ra- ti- col	Ar- ti- col	Ali- ne- at	Denumire indicator	Credite de angajament			Credite bugetare			Plati efectuate	Angajamente legale de platit	Cheltuieli efective		
						aprobate la finele perioadei de raportare	trimestriale cumulate	aprobate la finele perioadei de raportare	aprobate la finele perioadei de raportare	trimestriale cumulate						
A						1	2	3	4	5	6	7	8-6-7		9	
B																
	85	01			Plati efectuate in anii precedenti si recuperate in anul curent					-7.172						
	85	01	01		Plati efectuate in anii precedenti si recuperate in anul curent (SF)					-7.172						
7000	02				Partea IV-a SERVICII SI DEZVOLTARE PUBLICA, LOCUINTE, MEDIU SI APE											
7002					LOCUINTE, SERVICII SI DEZVOLTARE PUBLICA											
	01				CHELTUIELI CURENTE			360.100	198.900	171.490	171.490	111.064	60.426	60.426	110.967	
	10				TITLUL I CHELTUIELI DE PERSONAL			285.100	158.900	140.108	140.108	79.682	60.426	60.426	81.000	
	10	01			Cheltuieli salariale in bani			285.100	158.900	140.108	140.108	79.682	60.426	60.426	81.000	
	10	01	01		Salarii de baza			104.000	54.600	104.000	104.000	43.574	60.426	60.426	41.709	
	10	01	17		Indemnizatii de hrana			98.800	50.600	98.800	98.800	42.662	56.138	56.138	40.770	
	10	02			Cheltuieli salariale in natura			91.000	47.000	91.000	91.000	39.931	51.069	51.069	37.211	
	10	02	06		Vouchere de vacanta			7.800	3.600	7.800	7.800	2.731	5.069	5.069	3.559	
	10	03			Contributii			2.900	2.900	2.900	2.900		2.900	2.900		
	10	03	07		Contributia asiguratorie pentru munca			2.300	1.100	2.300	2.300		2.300	2.300		
	20				TITLUL II BUNURI SI SERVICII			2.300	1.100	2.300	2.300	912	1.388	1.388	939	
	20	01			Bunuri si servicii			181.100	104.300	36.108	36.108	36.108	36.108	36.108	39.291	
	20	01	03		Incalzit, iluminat si forta motrica			142.000	67.000	34.195	34.195	34.195	34.195	34.195	37.377	
	20	01	05		Carburantii si lubrifiantii			82.000	52.000	28.962	28.962	28.962	28.962	28.962	28.962	
	20	01	30		Alte bunuri si servicii pentru intretinere si functionare			5.000	5.000	5.000	5.000	5.000	5.000	5.000	8.182	
	20	02			Reparatii curente			55.000	10.000	233	233	233	233	233	233	
	20	05			Bunuri de natura obiectelor de inventar			15.000	15.000							
	20	05	30		Alte obiecte de inventar			20.000	20.000							
	20	19			Contributii ale administratiei publice locale la realizarea unor lucrari si			20.000	20.000							

Capi- tol	Sub- capi- tol	Fa- ra- graf	Gru- pa / Titlu col	Ali- ne- at	Denumire indicator	Credite de angajament			Credite bugetare			Angajamente legale	Plati efectuate	Angajamente legale de platit	Cheltuieli efective			
						1	2	3	4	5	6					7	8=6-7	9
A																		
B																		
7402					servicii de interes public local, in baza unor conventii sau contracte de asociere PROTECTIA MEDIULUI													
	01				CHELTUIELI CURENTE	4.100		75.000	2.300	1.913	1.913	1.913	1.913		1.913	1.914		
	20				TITLUL II BUNURI SI SERVICII	75.000		75.000	40.000	31.382	31.382	31.382	31.382		31.382	29.967		
	20	01			Bunuri si servicii	75.000		75.000	40.000	31.382	31.382	31.382	31.382		31.382	29.967		
	20	01	30		Alte bunuri si servicii pentru intretinere si functionare	75.000		75.000	40.000	31.382	31.382	31.382	31.382		31.382	29.967		
8000	02				Partea V-a ACTIUNI ECONOMICE													
8402					TRANSPORTURI	116.000		116.000	56.000	31.382	31.382	31.382	31.382		31.382	29.967		
	01				CHELTUIELI CURENTE	116.000		116.000	56.000	40.481	40.481	40.481	40.481		40.481	35.476		
	20				TITLUL II BUNURI SI SERVICII	116.000		116.000	56.000	40.481	40.481	40.481	40.481		40.481	35.476		
	20	01			Bunuri si servicii	116.000		116.000	56.000	40.481	40.481	40.481	40.481		40.481	35.476		
	20	01	05		Carburanti si lubrifianti	116.000		116.000	56.000	40.481	40.481	40.481	40.481		40.481	35.476		
	20	01	30		Alte bunuri si servicii pentru intretinere si functionare	20.000		20.000	56.000	40.481	40.481	40.481	40.481		40.481	35.476		
9902	96				excedent/deficit sect funct	96.000		96.000	56.000	40.481	40.481	40.481	40.481		40.481	4.995		
																30.481		
																441.118		

Conducatorul compartimentului
financiar

CONTUL DE EXECUTIE AL BUGETULUI LOCAL - VENITURI
SECTIUNEA DE DEZVOLTARE
30.06.2019

Capi- col	Sub- capi- col	Pa- ra- graf	Gru- pa / Titlu	Ar- ti- col	Ali- ne- at	Denumire indicator	Prevederi anuale aprobrate la finele perioadei de raportare	Prevederi bugetare trimestriale cumulate	Drepturi constatate			Incasari realizate	Stingeri pe alte cai decat incasari	Drepturi constatate de incasat	
									Total, din care:	din anii precedenti	din anul curent				
A							I	2	3=4+5	4	5	6	7	8=3-6-7	
B															
0001	02	TOTAL VENITURI-BUGET LOCAL					5.946.300	2.352.400	110.290	4	5	6	7	8=3-6-7	
0002		I. VENITURI CURENTE					464.300	282.400	40.000		110.290	110.290			
2900		C. VENITURI NEFISCALE					464.300	282.400	40.000		40.000	40.000			
3300		C2. VANZARI DE BUNURI SI SERVICII					464.300	282.400	40.000		40.000	40.000			
3702		TRANSFERURI VOLUNTARE, ALTELE DECAT SUBVENTIILE					464.300	282.400	40.000		40.000	40.000			
04		Varsaminte din sectiunea de functionare					464.300	282.400	40.000		40.000	40.000			
4100	02	IV. SUBVENTII					5.082.000	2.010.000	40.000		40.000	40.000			
4200		SUBVENTII DE LA ALTE NIVELE ALE ADMINISTRATIEI PUBLICE					5.082.000	2.010.000	9.324		9.324	9.324			
4202		SUBVENTII DE LA BUGETUL DE STAT					5.036.000	2.010.000	9.324		9.324	9.324			
65		Finantarea Programului National de Dezvoltare Locala					5.000.000	2.000.000	9.324		9.324	9.324			
69		Subventii de la bugetul de stat catre bugetele locale necesare sustinerii derularii proiectelor finantate din fonduri externe nerambursabile (FEN) postaderare, aferente perioadei de programare 2014-2020					36.000	10.000	9.324		9.324	9.324			
4302	31	SUBVENTII DE LA ALTE ADMINISTRATII					46.000								
4802		Sume alocate din bugetul AFIR, pentru sustinerea proiectelor din PNDR 2014-2020					46.000								
		SUME PRIMITE DE LA UE/ALTI DONATORI IN CONTUL PLATILOR EFECTUATE SI PREFINANTARI AFERENTE CADRULUI FINANCIAR 2014-2020					400.000	60.000	60.966		60.966	60.966			


Capi- tol	Sub- capi- tol	Pa- ra- gra- ful	Pa- pa- Titlu	Ar- ti- col	Ali- ne- at	Denumire indicator	Prevederi bugetare anuale aprobrate la finele perioadei de raportare	Prevederi bugetare trimestriale cumulate	Drepturi constatate			Incasari realizate	Stingeri pe alte cai decat incasari	Drepturi constatate de incasat
									Total, din care:	din anii precedenti	din anul curent			
A						B	1	2	3=4+5	4	5	6	7	8=3-6-7
4802	01					Fondul European de Dezvoltare Regionala(FEDR)	230.000	60.000	60.966		60.966			
						Sume primite in contul platilor efectuate in anul curent	170.000		425		425			
						Sume primite in contul platilor efectuate in anii anteriori	60.000	60.000	60.541		60.541			
						Fondul European Agricol de Dezvoltare Rurala (FEADR)	170.000							
						Sume primite in contul platilor efectuate in anul curent	170.000							

Capi- tol	Sub- capi- tol	Pa- ra- graf	Gru- pa / Titlu	Ar- ti- col	Al- ne- at	Denumire indicator	Credite de angajament				Credite bugetare				Angajamente legale de platit	Plati efectuate	Angajamente legale de platit	Cheltuieli efective
							aprobate la finele perioadei de raportare		trimestriale cumulate		aprobate la finele perioadei de raportare		trimestriale cumulate					
							1	2	3	4	5	6	7	8=6-7				
						B												
						TITLUL XIII ACTIVE NEFINANCIARE												
			71			Active fixe												
			71	01		Constructii												38.701
			71	01	01	Masini, echipamente si mijloace de transport												38.701
			71	01	02	Mobilier, aparatura birotica si alte active corporale												8.598
			71	01	03	Alte active fixe (inclusiv reparatii capitale)												13.407
			71	01	30	Partea III-a CHELTUIELI SOCIAL-CULTURALE INVATAMANT												14.018
6500	02		70			CHELTUIELI DE CAPITAL												2.878
6502			71			TITLUL XIII ACTIVE NEFINANCIARE												12.506
			71	01		Active fixe												11.806
			71	01	02	Masini, echipamente si mijloace de transport												11.806
6702			70			CULTURA, RECREERE SI RELIGIE												11.806
			71			CHELTUIELI DE CAPITAL												11.806
			71	01		TITLUL XIII ACTIVE NEFINANCIARE												11.806
			71	01		Active fixe												11.806
			71	01	30	Alte active fixe (inclusiv reparatii capitale)												11.806
6802			01			ASIGURARI SI ASISTENTA SOCIALA												
			58			CHELTUIELI CURENTE												
						TITLUL X PROIECTE CU FINANTARE DIN FONDURI EXTERNE NERAMBURSABILE CADRULUI FINANCIAR 2014-2020												500

Capi- tol	Sub- capi- tol	Pa- ra- graf	Gru- pa / Titlu	Ar- ti- col	Al- ne- at	Denumire indicator	Credite de angajament			Credite bugetare		Angajamente legale	Plati efectuate	Angajamente legale de platit	Cheltuieli efective	
							aprobate la finele perioadei de raportare	trimestriale cumulate	aprobate la finele perioadei de raportare	trimestriale cumulate						
A							1	2	3	4	5	6	7	8=6-7	9	
B																
			58	04	01	Finantarea nationala			66.000	66.000						
			58	04	02	Finantarea externa nerambursabila			350.000	350.000						
			58	04	03	Cheltuieli neeligibile			4.000	4.000						
			70			CHELTUIELI DE CAPITAL										
			71			TITLUL XIII ACTIVE NEFINANCIARE			5.088.000	1.963.000	19.227	19.227	19.227	19.227	19.227	19.227
			71	01		Active fixe			5.088.000	1.963.000	19.227	19.227	19.227	19.227	19.227	19.227
			71	01	01	Constructii			5.088.000	1.963.000	19.227	19.227	19.227	19.227	19.227	19.227
			71	01	30	Alte active fixe (inclusiv reparatii capitale)			5.063.000	1.963.000	19.227	19.227	19.227	19.227	19.227	19.227
						excedent/deficit secti dezv			25.000							
									-456.700							
																85.686


9902 97

Conducatorul compartimentului
financiar contabil



Capi- tol	Sub- capi- tol	Pa- ra- graf	Gru- pa/ Titlu	Ar- ti- col	Ali- ne- at	Denumire indicator	Prevederi anuale aprobate la finele perioadei de raportare	Prevederi bugetare trimestriale cumulate	Drepturi constatate			Incasari realizate	Stingeri pe alte cai decat incasari	Drepturi constatate de incasat	
									Total, din care:	din anii precedenti	din anul curent				
A						B	I	2	3=4+5	4	5	6	7	8=3-6-7	
0001	10					TOTAL VENITURI-VENITURI PROPRII,SUBVENTII									
0002						I. VENITURI CURENTE	2.000	2.000	2.000						
2900						C. VENITURI NEFISCALE	2.000	2.000	2.000						
3300						C2. VANZARI DE BUNURI SI SERVICII	2.000	2.000	2.000						
3310						VENITURI DIN PRESTARI DE SERVICII SI ALTE ACTIVITATI	2.000	2.000	2.000						
3310	19					Venituri din serbari si spectacole scolare manifestari culturale, artistice si sportive	2.000	2.000	2.000						

Capi- tol	Sub- capi- tol	Pa- ra- graf	Gru- pa / Titlu	Ar- ti- col	Ali- ne- at	Denumire indicator	Credite de angajament			Credite bugetare			Angajamente legale	Plati efectuate	Angajamente legale de platit	Pag. 2			
							1	2	3	4	5	6					7	8-6-7	9
5010						B													
						TOTAL CHELTUIELI DIN VENITURI PROPRII SI SUBVENTII													
			01			CHELTUIELI CURENTE													
			20			TITLUL II BUNURI SI SERVICII													
			20	05		Bunuri de natura obiectelor de inventar													
			20	05	30	Alte obiecte de inventar	8.000		8.000										
6710			01			CULTURA, RECREERE SI RELIGIE	8.000		8.000										
			20			CHELTUIELI CURENTE	8.000		8.000										
			20	05		TITLUL II BUNURI SI SERVICII	8.000		8.000										
			20	05		Bunuri de natura obiectelor de inventar	8.000		8.000										
			20	05	30	Alte obiecte de inventar	8.000		8.000										



Conducatorul compartimentului
financiar contabil

DETALIEREA CHELTUIELILOR
INSTITUTII PUBLICE FINANTATE DIN VENITURI PROPRII
SI SUBVENTII DIN BUGETUL LOCAL
SECTIUNEA DE FUNCTIONARE
30.06.2019

Capi- tol	Sub- capi- tol	Pa- ra- graf	Gru- pa / Titlu	Ar- ti- col	Alte ne- at	Denumire indicator	Credite de angajament			Credite bugetare			Angajamente legale	Plati efectuate	Angajamente legale de platit	Cheltu efectiv	
							1	2	3	4	5	6					7
5010						B											
						TOTAL CHELTUIELI DIN VENITURI PROPRII											
						SI SUBVENTII											
			01			CHELTUIELI CURENTE											
			20			TITLUL II BUNURI SI SERVICII											
			20	05		Bunuri de natura obiectelor de inventar											
			20	05	30	Alte obiecte de inventar											
6710			01			CULTURA, RECREERE SI RELIGIE											
			20			CHELTUIELI CURENTE											
			20	05		TITLUL II BUNURI SI SERVICII											
			20	05		Bunuri de natura obiectelor de inventar											
			20	05	30	Alte obiecte de inventar											
9910	96					excedent/deficit sect funct											



Conducatorul compartimentului
financiar-contabil

DETALIEREA CHELTUIELILOR
INSTITUTII PUBLICE FINANTATE DIN VENITURI PROPRII
SI SUBVENTII DIN BUGETUL LOCAL
SECTIUNEA DE FUNCTIONARE
30.06.2019

Capi- tol	Sub- capi- tol	Pa- ra- graf	Gru- pa / Titlu	Ar- ti- col	Ali- ne- at	Denumire indicator	Credite de angajament			Credite bugetare			Angajamente legale de platit	Plati efectuate	Angajamente legale	Cheltu efecti	
							1	2	3	4	5	6					
B																	
5010						TOTAL CHELTUIELI DIN VENITURI PROPRII SI SUBVENTII											
			01			CHELTUIELI CURENTE			8.000		8.000						
			20			TITLUL II BUNURI SI SERVICII			8.000		8.000						
			20	05		Bunuri de natura obiectelor de inventar			8.000		8.000						
			20	05	30	Alte obiecte de inventar			8.000		8.000						
6710			01			CULTURA, RECREERE SI RELIGIE			8.000		8.000						
			20			CHELTUIELI CURENTE			8.000		8.000						
			20	05		TITLUL II BUNURI SI SERVICII			8.000		8.000						
			20	05		Bunuri de natura obiectelor de inventar			8.000		8.000						
			20	05	30	Alte obiecte de inventar			8.000		8.000						
9910	96					excedent/deficit sect funct			-6.000		-6.000						

Conducatorul compartimentului
financiar-contabil




SITUATIA GESTIONARILOR - PERSOANE FIZICE
Data contabila: 30-06-2019

CONT 25335.01.071.11816782.205391968.RON [BT 2227] Titular COMUNA MIHAILENI CF 3672006
Adresa: BOTOSANI, SAT MIHAILENI (COMUNA MIHAILENI), MIHAILENI, RO
SOLD DISPONIBIL LA 30-06-2019

Nr	Cont gestionar PF	Gestionar PF	CNP	Sold la 30-06-2019
1	25335.02.BT 2227.1	AIOANEI VIOLETA	2580911078307	3.451,66
2	25335.02.BT 2227.2	APETRI STEFAN-ALEXANDRU	1861215071379	2.108,17
3	25335.02.BT 2227.3	FUSA ALEXANDRU	1561013073522	284,17
SOLD TOTAL CONTURI GESTIONARI PF				5.844,00

INTOCMIT:
Gavril Schia

VERIFICAT,



5/10