

BILANT  
31.12.2019

pag.: 1 - lei -

COD	DENUMIRE INDICATORI	SOLD LA INCEPUTUL PERIOADEI	SOLD LA SFARSITUL PERIOADEI
01003	1.Active fixe necorporale (ct.2030000+2050000+2060000+2080100+2080200+2330000-2800300-2800500-2800800-2800801-2800809-2900400-2900500-2900801-2900809-2900800-2930100*)	11.504	5.747
01004	2.Instalatii tehnice, mijloace de transport, animale, plantatii, mobilier, aparatura birotica si alte active corporale (ct.2130100+2130200+2130300+2130400+2140000+2310000-2810301-2810302-2810303-2810304-2810400-2910301-2910302-2910303-2910304-2910400-2930200*)	884.550	1.268.701
01005	3.Terenuri si cladiri (ct.2110100+2110200+2120101+2120102+2120201+2120301+2120401+2120501+2120601+2120901+2310000-2810100-2810201-2810202-2810203-2810204-2810205-2810206-2810207-2810208-2910100-2910201-2910202-2910203-2910204-2910205-2910206-2910207-2910208-2930200)	10.925.184	11.602.849
01007	5.Active financiare recurente (investitii pe termen lung) peste un an (ct.2600100+2600200+2600300+2650000+2670201+2670202+2670203+2670204+2670205+2670206-2960101-2960102-2960103-2960200), din care:	5.000	5.000
01008	Titluri de participare (ct.2600100+2600200+2600300-2960101-2960102-2960103)	5.000	5.000
01015	7.TOTAL ACTIVE NECURENTE (rd.03+04+05+06+07+09)	11.826.238	12.882.297
01019	1.Stocuri (ct.3010000+3020100+3020200+3020300+3020400+3020500+3020600+3020700+3020800+3020900+3030100+3030200+3040100+3040200+3050100+3050200+3070000+3090000+3310000+3320000+3310000+3450000+3460000+3470000+3490000+3510100+3510200+3540100+3540500+3540600+3560000+3570000+3580000+3590000+3610000+3710000+3810000+/-3480000+/-3780000-3910000-3920100-3920200-3920300-3930000-3940100-3940500-3940600-3950100-3950200-3950300-3950400-3950600-3950700-3950800-3960000-3970100-3970200-3970300-3980000-4420000)	1.209.375	1.199.586
01021	Creante din operatiuni comerciale, avansuri si alte decontari (ct.2320000+2340000+4090101+4090102+4110101+4110108+4130100+4180000+4250000+4280102+4610101+4610109+4730109**+4810101+4810102+4810103+4810900+4830000+4840000+4890101+4890301-4910100-4960100+5120800) din care:	2.000	
01022	Creante comerciale si avansuri (ct.2320000+2340000+4090101+4090102+4110101+4110108+4130100+4180000+4610101-4910100-4960100), din care:	2.000	
010221	Avansuri acordate(ct.2320000+2340000+4090101+4090102)	2.000	
01023	Creante bugetare (ct.4310100**+4310200**+4310300**+4310400**+4310500**+4310600**+4310700**+4370100**+4370200**+4370300**+4420400+4420802+4440000**+4460100**+4460200**+4480200+4610102+4610104+4630000+4640000+4650100+4650200+4660401+4660402+4660500+4660900+4810101**+4810102**+4810103**+4810900**-4970000), din care:	370.817	404.188
01024	Creantele bugetarii generale consiliilor (ct.4630000+4640000+4650100+4650200+4660401+4660402+4660500+4660900-4970000)	199.088	193.464

COD	DENUMIRE INDICATORI	SOLD LA INCEPUTUL PERIOADEI	SOLD LA SFARSITUL PERIOADEI
01025	Creante din operatiuni cu fonduri externe nerambursabile si fonduri de la buget (ct.4500100+4500300+4500501+4500502+4500503+4500504+4500505+4500700+4510100+4510300+4510500+4530100+4540100+4540301+4540302+4540501+4540502+4540503+4540504+4550100+4550301+4550302+4550303+4560100+4560303+4560309+4570100+4570201+4570202+4570203+4570205+4570206+4570209+4570301+4570302+4570309+4580100+4580301+4580302+4610103+4730103**+4740000+4750000), din care:	233.360	
01030	Total creante curente (rd.21+23+25+27)	606.177	404.188
01033	Conturi la trezorerie, casa in lei. (ct.5100000+5120101+5120501+5130101+5130301+5130302+5140101+5140301+5140302+5150101+5150103+5150301+5150500+5150500+5160101+5160301+5160302+5170101+5170301+5170302+5200100+5210100+5210300+5230000+5250101+5250102+5250301+5250302+5250400+5260000+5270000+5280000+5290101+5290201+5290301+5290400+5290901+5310101+5410101+5500101+5520000+5550101+5550400+5570101+5580101+5580201+5590101+5600101+5600300+5600401+5610101+5610300+5620101+5620300+5620401+5710100+5710300+5710400+5740101+5740102+5740301+5740302+5740400+5750100+5750300+5750400-7700000)	550.651	628.168
010331	Dobanda de incasat,alte valori,avansuri de trezorerie (ct.5180701+5320100+5320200+5320300+5320400+5320500+5320600+5320800+5420100)	13.827	25.636
01035	Conturi la institutii de credit, BNR, casa in valuta (ct.5110101+5110102+5120102+5120402+5120502+5130102+5130202+5140102+5140202+5150102+5150202+5150302+5160102+5160202+5170102+5170702+5290102+5290202+5290302+5290902+5310402+5410102+5410202+5500102+5550102+5550202+5570202+5580102+5580202+5580302+5580303+5590102+5590202+5600102+5600103+5600402+5610102+5610103+5620102+5620103+5620402)		11.036
01040	Total disponibilitati si alte valori (rd.33+33.1+35+35.1)	564.478	664.840
01045	7.TOTAL ACTIVE CURENTE (rd.19+30+31+40+41+41.1+42)	2.380.030	2.268.614
01046	8.TOTAL ACTIVE (rd.15+45)	14.206.268	15.150.911
01052	1.Sume necurente - sume ce urmeaza a fi platite dupa o perioada mai mare de un an (ct.2690200+4010200+4030200+4040200+4050200+4280201+4620201+4620209+5090000), din care:	3.049	3.049
01058	TOTAL DATORII NECURENTE (rd.52+54+55)	3.049	3.049
01060	1.Datorii comerciale, avansuri si alte decontari (ct.2690100+4010100+4030100+4040100+4050100+4080000+4190000+4620101+4620102+4730109+4810101+4810102+4810103+4810900+4830000+4840000+4890201+5090000+5120300), din care:	1.629.945	237.843
010601	Decontari privind incheiere executiei bugetului de stat din anul curent (ct.4890201)	1.383.396	
01061	Datorii comerciale si avansuri (ct.4910100+4030100+4040100+)		

COD	DENUMIRE INDICATORI	SOLD LA INCEPUTUL PERIOADEI	SOLD LA SFARSITUL PERIOADEI
01062	4050100+4080000+4190000+4620101), din care: 2.Datoriile catre bugete (ct.4310100+4310200+4310300+4310400+4310500+ 4310600+4310700+4370100+4370200+4370300+4400000+4410000+ 4420300+4420801+4440000+4460100+4460200+4480100+4550501+ 4550502+4550503+4620100+4670100+4670200+4670300+4670400+ 4670500+4670900+4730109+4810900),din care:	61.415	12.875
010631	Contributii sociale (ct.4310100+4310200+4310300+4310400+4310500+ 4310600+4310700+4370100+4370200+4370300)	88.176	50.243
01072	6.Salariile angajatilor (ct.4210000+4230000+4260000+4270100+4270300+ 4280101)	73.953	42.347
01078	10.TOTAL DATORII CURENTE (rd.60+62+65+70+71+72+73+74+75)	129.425	77.012
01079	11.TOTAL DATORII (rd.58+78)	1.847.546	365.098
01080	12.ACTIVE NETE = TOTAL ACTIVE - TOTAL DATORII = CAPITALURI PROPRII (rd.80=rd.46-79=rd.90)	1.850.595	368.147
01084	1.Rezerve, fonduri (ct.1000000+1010000+1020101+1020102+1020103+ 1030000+1040101+1040102+1040103+1050100+1050200+1050300+ 1050400+1050500+/-1060000+1060000+1320000+1330000)	12.355.673	14.782.764
01085	2.Rezultatul reportat (ct.1170000-sold creditor)	9.389.635	10.123.934
01087	4.Rezultatul patrimonial al exercitiului (ct.1210000-sold creditor)	3.228.221	4.467.591
01088	5.Rezultatul patrimonial al exercitiului (ct.1210000- sold debitor)	262.183	191.239
01090	6.TOTAL CAPITALURI PROPRII (rd.84+85-86+87-88)	12.355.673	14.782.764

Conducatorul institutiei


Conducatorul compartimentului  
financiar- contabil

CONTUL DE REZULTAT PATRIMONIAL

31.12.2019

pag.: 1 - lei -

COD	DENUMIRE INDICATORI	An precedent	An curent
02002	1.Venituri din impozite, taxe, contributi de asigurari si alte venituri ale bugetelor (ct.7300100+7300200+7300201+7300202+7300203+7310100+7310200+7320100 + 7330000+7340000+7350100+7350200+7350300+7350400+7350500+7350600+ 7350601+7350602+7360100+7390000+7450100+7450200+7450300+7450400+ 7450500+7450700+7450900+7460100+7460200+7460300+7460900)	2.769.674	2.973.908
02003	2.Venituri din activitati economice (ct.7210000+7220000+7510100+7510200+/-7090000)		500
02004	3.Finantari, subventii, transferuri, alocatii bugetare cu destinatie speciala (ct.7510500+7710000+7720100+7720200+7740100+7740200+7750000+ 7760000+7780000+7790101+7790109)	613.034	380.594
02005	4.Alte venituri operationale (ct.7140000+7180000+7500000+7500100+7500200 +7510300+7510400+7810200+7810300+7810401+7810402+7770000)	198.615	196.247
02006	TOTAL VENITURI OPERATIONALE (rd.02+03+04+05)	3.581.323	3.551.249
02008	1.Salarii si contributiile sociale aferente angajatilor (ct.6410000+6420000+6450100+ 6450200+6450300+6450400+6450500+6450600+6450700+6450800+6450000+ 6470000)	1.185.625	1.349.306
02009	2.Subventii si transferuri (ct.6700000+6710000+6720000+6730000+6740000+ 6750000+6760000+6770000+6780000+6790000)	182.132	231.559
02010	3.Stocuri, consumabile, lucrari si servicii executate de terti (ct.6010000+6020100+ 6020200+6020300+6020400+6020500+6020600+6020700+6020800+6020900+ 6030000+6060000+6070000+6080000+6090000+6100000+6110000+6120000+ 6130000+6140000+6220000+6230000+6240100+6240200+6260000+6270000+ 6280000+6290100)	817.967	968.496
02011	4.Cheltuieli de capital, amortizari si provizioane (ct.6220200+6810100+ 6810200+6810300+6810401+6810402+6820101+6820109+ 6820200+6890100+6890200)	229.665	484.792
02012	5. Alte cheltuieli operationale (ct.6350100+6540000+6580101+6580109)	22.358	39.052
02013	TOTAL CHELTUIELI OPERATIONALE (rd.08+09+10+11+12)	2.437.687	3.073.205
02015	- EXCEDENT (rd.06-rd.13)	1.143.636	478.044
02023	- EXCEDENT (rd.15+20-16-21)	1.143.636	478.044
02025	VIII. VENITURI EXTRAORDINARE (ct.7910000)	-200	186
02026	IX. CHELTUIELI EXTRAORDINARE (ct.6900000+6910000)		286.991
02029	- DEFICIT (rd.26-rd.25)	200	286.805
020292	- EXCEDENT (rd.23+28-24-29)	1.143.436	191.239
02031	- EXCEDENT (rd.29.2-29.4)	1.143.436	191.239




Conducatorul compartimentului  
financiar-credite

SITUATIA FLUXURILOR DE TREZORERIE

31.12.2019

pag.: 1 - lei -

C/C/H	DEPNUMIRE INDICATIVI	Total	Casa ct. 5110101	Buget de stat ct. 5200100/ 7700000	Buget locar ct. 5210100/ 7700000	Buget asigurari sociale de stat ct. 5250101/ 5250102/ 7700000	Buget daburari pentru soma ct. 5740101/ 5740102/ 7700000	Buget fond national unic de asigurari sociale de sanatate ct. 5710103/ 7700000	Buget rond pentru mediu ct. 5750103/ 7700000	Buget trezoreria statului ct. 5240100/ 7700000	Buget instituti publice finantate integral din venituri ct. 5603101/ 7700000	Buget instituti publice finantate din venituri proprii si activitat de privatizare ct. 5610101/ 7700000	Buget activitati finantate din venituri proprii si buget activitat de privatizare ct. 5170101/ 7700000	Buget fonduri externe nerambur- sabile (sursa D) ct. 5150103/ 7700000	Alte disponibi- litati (ct.5XX)		
03002	1. Incasari	1.587.000	1.587.000														
03003	2. Plati	408.873	408.873														
03004	3. Numerar net din activitatea operationala		1.178.127														
03005	1. Incasari	1.200.000															
03007	2. Plati	131.873															
03008	3. Numerar net din activitatea de investitii																
03013	(red 06-07)	-1130.000															
03014	IV. CRESTEREA (DESCRSTEREA) NETA DE NUMERAR SI ECHIVALENT DE NUMERAR	20.000															
03014	(red 04-08-red 12)																
03014	V. NUMERAR SI ECHIVALENT DE NUMERAR LA INCEPUTUL ANULUI	300.000															
03014	- suma recuperate primite in exercitiul anului precedent	300.000															
03014	- suma anulate in exercitiul anului precedent	0															
03014	VI. NUMERAR SI ECHIVALENT DE NUMERAR LA SFARSUL PERIOADEI (red 13-red 14-red 14-1-red 14-2-red 14-3)	627.000															




Conducatorul compartimentului financiar: *[Signature]*

Viza trezoreriei



<b>IV. CREȘTEREA (DESCREȘTEREA) NETĂ DE NUMĂRAR ȘI ECHIVALENT DE NUMĂRAR (rd.04+rd.08+rd.12)</b>		77517	0	64142	0	0	0	0	0	0	0	0	0	0	0	0	0	500	0	0	0	12875
<b>V. NUMĂRAR ȘI ECHIVALENT DE NUMĂRAR LA ÎNCEPUTUL ANULUI</b>		550651	0	527178	0	0	0	0	0	0	0	0	0	0	0	0	0	6180	0	0	0	17293
<b>14.1 - Sume recuperate din excedentul anului precedent **)</b>		241200	x	241200	x	x	x	x	x													
<b>14.2 - Sume utilizate din excedentul anului precedent/ sume transferate din excedent la bugetul local/sume transferate din excedent pentru constituirea de depozite în trezorerie***)</b>		241200		241200																		
<b>14.3 Sume transferate din disponibilul neutilizat la finele anului precedent****)</b>		0	x	#VALOAREI																		
<b>VI. NUMĂRAR ȘI ECHIVALENT DE NUMĂRAR LA SFÂRȘITUL PERIOADEI (rd.13+rd.14+rd.14.1 - rd.14.2 - rd.14.3)</b>		628168	0	591320	0	0	0	0	0	0	0	0	0	0	0	0	0	6680	0	0	0	30168
<b>Notă:</b>																						

\*) La unitățile administrativ - teritoriale și unitățile de învățământ preuniversitar coloana 3 nu se adună la coloana 1- Total



**Conducătorul compartimentului financiar-contabil**

MOCANU ANA

*[Signature]*

SITUATIA FLUXURILOR DE TREZORERIE

31.12.2019

pag.: 1 - lei -

COD	DENUMIRE INDICATORI	Total	Casa in valuta	Alte disponibilitati
04002	1. Incasari	11.196		11.106
04003	2. Plati	70		70
04004	3. Numerar net din activitatea operationala (rd.02-rd.03)	11.036		11.036
04013	IV CRESTEREA (DESCRESTEREA) NETA DE NUMERAR SI ECHIVALENT DE NUMERAR (rd.04+rd.08+rd.12)	11.036		11.036
04017	VI NUMERAR SI ECHIVALENT DE NUMERAR LA FINELE PERIOADEI(rd.13+14+15-16)	11.036		11.036

Conducatorul institutiei



Conducatorul compartimentului  
financiar- contabil




## DISPONIBIL DIN MIJLOACE CU DESTINAȚIE SPECIALĂ

31.12.2019

- lei -

DENUMIRE INDICATORI	COD	DISPONIBIL LA INCEPUTUL ANULUI	INCASARI	PLATI	DISPONIBIL LA SFARSITUL PERIOADEI
TOTAL (rd.02 la 15)	05001		11.106	70	11.036
- Garantii materiale retinute gestionarilor conform Legii nr.22/1969 (ct.5500101.ct.5500102/analitice distincte)	05003		11.106	70	11.036

Conducatorul institutiei,


Conducatorul compartimentului  
financiar-contabil

Situatia activelor si datoriilor institutiilor publice  
din administratia locala  
31.12.2019

pag.: 1 - lei -

COD	DENUMIRE INDICATORI	Sold la inceputul anului	Sold la sfarsitul perioadei
18005	Disponibilitati in lei ale institutiilor publice locale si ale institutiilor publice de subordonare locala, la trezorerii (ct.5100000+5120101+5120501+5150101+5150103+5150500+5150600+5160101+5160301+5160302+5170101+5170301+5170302+5210100+5210300+5280000+5290201+5290301+5290400+5290901+5410101+5500101+5520000+5550101+5570101+5580101+5580201+5600101+5600300+5610101+5610300+5620101+5620300-7700000), din care:	550.651	628.168
18008	Total (in baze cash) (rd.04+05)	550.651	628.168
18010	Total (in baze accrual)(rd.08+09)	550.651	628.168
18023	Alte valori (ct.5320100+5320200+5320300+5320400+5320500+5320600+5320800)	13.827	25.636
18032	Disponibilitati ale institutiilor publice locale si ale institutiilor de subordonare locala la institutiile de credit rezidente (ct.5110101+5110102+5120102+5120402+5120502+5150102+5150202+5160102+5160202+5170102+5170202+5290202+5290302+5290902+5500102+5550102+5550202+5570202+5580102+5580302+5600102+5600103+5610102+5610103+5620102+5620103), din care:		11.036
18036	Total (in baze cash) (rd.32+35)		11.036
18038	Total (in baze accrual) (rd.36+37)		11.036
18131	Actiuni necotate detinute de autoritatile locale la societati nefinanciare (ct.2600200-2960102)(S11)	5.000	5.000
18134	Total (la valoarea contabila neta (la valoarea de intrare mai putin ajustarile cumulate pentru pierderea de valoare) (rd.131+132+133)	5.000	5.000
18165	Creante comerciale curente legate de livrari de bunuri si servicii de catre autoritatile locale sau de institutii subordonate acestora(ct.2320000+2340000+4090101+4090102+4110101+4110108+4130100+4180000+4610101-4910100-4960100) Total(rd.166+167+168+172)din care de la:	2.000	
18167	-de la societati nefinanciare (S11)	2.000	
18176	1.Creante ale bugetului local (ct.4640000-4970000). Total (rd.177+178+179+183), din care:	199.088	193.464
18177	- de la gospodariile populatie (S14)	99.702	105.969
18178	- de la societati nefinanciare (S11)	99.386	87.495
18185	Total creante (rd.176+184)	199.088	193.464
18203	1.Sume datorate tertilor reprezentand garantii si cautiuni aflate in conturile institutiilor publice (ct.4280101+4280201+4620101+4620109).Total (rd.204+205+206), din care:	17.293	28.329
18204	- salariatilor (gospodariile populatie)(S143)	14.244	25.280
18205	- societati nefinanciare (S11)	3.049	3.049
18320	Datorii comerciale curente legate de livrari de bunuri si servicii (ct.4010100+4050100+4040100+4050100+4080000+4190000+4620101). Total (rd.321+322+326+327) din care catre:	61.415	12.875
18321	-Societati nefinanciare (S11)	61.415	12.875
18331	Datoriile institutiilor publice din administratia locala catre bugete (ct.4310100+4310200+4310300+4310400+4310500+4310600+4310700+4370100+4370200+4370300+4420300+4420801+4440000+4460100+4460200+4480100)	88.176	50.243
18332	Salariile angajatilor (ct.4210000+4230000+4260000+4270100+4270300+4280101)	129.425	77.012
18335	Total (rd.331+332+333+334)	217.601	127.255

Conducatorul institutiei



Conducatorul compartimentului  
financiar-contabil

A handwritten signature in black ink, appearing to be "Bucur", written over the text of the financial-accounting department leader's position.

VENITURILE SI CHELTUIELILE BUGETELOR  
LOCALE PE UNITATI ADMINISTRATIV TERITORIALE

31.12.2019

- lei -

Denumire Indicatori	Cod Indicator	Nr. rand	Prevederi Anuale	Realizat
A	B	C	1	2
I. COMUNE	000 02	24001		
VENITURI TOTAL			3.806.500	3.750.369
Venituri proprii	4990	24002	1.348.000	1.301.593
1. Venituri curente, din care:	000202	24003	3.225.000	3.175.779
a) Cote si sume defalcate din impozitul pe venit	0402	24004		
-cote defalcate din impozitul pe venit	040201	24005	833.000	749.099
-sume alocate din cotele defalcate din impozitul pe venit pentru echilibrarea bugetelor locale	040204	24006	259.000	256.223
b) Sume defalcate din taxa pe valoarea adaugata	1102	24007		
-sume defalcate din taxa pe valoarea adaugata pentru finantarea cheltuielilor descentralizate la nivelul comunelor, oraselor, municipiilor si sectoarelor Municipiului Bucuresti	110202	24009	174.000	173.849
-sume defalcate din taxa pe valoarea adaugata pentru drumuri	110205	24011	1.877.000	1.874.222
-sume defalcate din taxa pe valoarea adaugata pentru echilibrarea bugetelor locale	110206	24012		
2. Venituri din capital	390002	24017	138.000	135.222
4. Subventii de la alte nivele ale administratiei publice	420002	24022	70.000	70.000
-subventii de la bugetul de stat	4202	24023	1.669.000	1.669.000
-subventii de la alte administratii	4302	24024		36
Sume primite de la UE/alti donatori in contul platilor efectuate si prefinantari aferente cadrului financiar 2014-2020	4802	240242		
CHELTUIELI TOTAL	5002	24025	4.333.200	3.686.227
Excedent	9802	24026	-526.700	64.142
EXCEDENT TOTAL CUMULAT (an curent si anii precedenti) din care:		24028		591.319
CORELATII	000 02	24112		
VENITURI TOTAL			3.806.500	3.750.369
Venituri proprii	4990	24113	1.348.000	1.301.593
1. Venituri curente, din care:	000202	24114	3.225.000	3.175.779


**VENITURILE SI CHELTUIELILE BUGETELOR  
LOCALE PE UNITATI ADMINISTRATIV TERITORIALE**

31.12.2019

- lei -

Denumire Indicatori	Cod Indicator	Nr. rand	Prevederi Anuale	Realizat
A	B	C	1	2
a) Cote si sume defalcate din impozitul pe venit	0402	24115	833.000	749.099
-cote defalcate din impozitul pe venit	040201	24116	259.000	256.223
-sume alocate din cotele defalcate din impozitul pe venit pentru echilibrarea bugetelor locale	040204	24117	174.000	173.849
b) Sume defalcate din taxa pe valoarea adaugata	1102	24118	1.877.000	1.874.222
-sume defalcate din taxa pe valoarea adaugata pentru finantarea cheltuielilor descentralizate la nivelul comunelor, oraselor, municipiilor si sectoarelor Municipiului Bucuresti	110202	24120	138.000	135.222
-sume defalcate din taxa pe valoarea adaugata pentru drumuri	110205	24122	70.000	70.000
-sume defalcate din taxa pe valoarea adaugata pentru echilibrarea bugetelor locale	110206	24123	1.669.000	1.669.000
2. Venituri din capital	390002	24128		36
4. Subventii de la alte nivele ale administratiei publice	420002	24133	361.500	363.496
-subventii de la bugetul de stat	4202	24134	301.500	267.535
-subventii de la alte administratii	4302	24135	60.000	95.961
Sume primite de la UE/alti donatori in contul platilor efectuate si prefinantari afere-nte cadrului financiar 2014-2020	4802	241352	220.000	211.058
<b>CHELTUIELI TOTAL</b>	5002	24136	4.333.200	3.686.227
Excedent	9802	24137	-526.700	64.142
<b>EXCEDENT TOTAL CUMULAT (an curent si anii precedenti) din care:</b>		24139		591.319

Conducatorul institutiei



Conducatorul compartimentului financiar-contabil


*[Handwritten signature]*

Situatia modificarilor in structura  
activelor nete/capitalurilor  
31.12.2019

Anexa 34

pag.: 1 -lei-

Denumirea elementului de capital	Cod	Sold la inceputul anului	Cresteri	Reduceri	Sold la sfarsitul anului
A	B	1	2	3	4
Fondul bunurilor care alcatuiesc domeniul public al unitatilor administrativ- teritoriale (ct.1030000)	25004	8.839.768	1.534.333	800.895	9.573.206
Fondul bunurilor care alcatuiesc domeniul privat al unitatilor administrativ- teritoriale (ct.1040101)	25005	380.190	860		381.050
Rezerve din reevaluare (ct.1050100,1050200, 1050300,1050400,1050500)	25006	169.677			169.678
Rezultatul reportat (ct.1170000 - sold creditor)	25017	3.228.221	1.704.956	465.586	4.467.591
Rezultatul patrimonial al exercitiului (ct.1210000 - sold creditor)	25019		3.718.207	3.526.968	191.239
Rezultatul patrimonial al exercitiului (ct.1210000 - sold debitor)	25020	262.183		262.183	
Total capitaluri proprii (rd.01 la 17 - rd.18+rd.19-rd.20)	25021	12.355.673			14.782.764



*[Handwritten signature]*

## SITUATIA ACTIVELOR FIXE AMORTIZABILE

31.12.2019


Anexa 15a - lei -

DENUMIREA ACTIVELOR FIXE	Cod	EXISTENT LA		SOLD LA INCEPUTUL ANULUI	TOTAL din care:	CRESTERI				
		31.12.2019	31.12.2018			5	6	7	8	9
A	B	1	2	3	4=5+6+7+8+9	5	6	7	8	9
Concesiuni, brevete, licențe, mărci comerciale și active similare (ct.2050000)	003									
Alte active fixe necorporale(ct.2080100,2080200)	004			5.167						
TOTAL	005			94.698						
Construcții (ct.212) din care:	008			99.865						
- obținute prin pasarele și viaducte pentru transportul auto și rutier (ct.2120301)	012			702.866						
-alte active fixe încadrate în grupa construcții (ct.2120303) din care:	016			26.915						
- instalații tehnice, mijloace de transport aerodrom, feroviar (ct.2130100, 2130200, 2130300, 2130400)	017			676.011	30.796					
- mobilier, aparatură, broșuri achiziționate de persoane și valori umane și mate- riale și alte active fixe corporale (ct.2140000)	018			1.215.865				30.796		
TOTAL	010			199.201	27.901				27.901	
TOTAL	020			2.116.072	61.067				61.067	
TOTAL ACTIVE FIXE	020			2.217.937	61.067				61.067	

DENUMIREA ACTIVELOR FIXE	Cod	REDUCERI							SOLD LA SFARSITUL ANULUI	Ajustari de valoare (amortizari si ajustari pentru depreciere)				Valoarea contabila neta, din care:			
		TOTAL din care:	Difarante din reevaluare**)	Eliminare amortizate**)	dezmembrari si casari	transferuri cu titlu gratuit	vanzari	alte ca		17-13-14-10	Sold la inceputul anului	Cresteri	Reduceri	Sold la sfarsitul anului	Domeniul privat al statului	Domeniul privat al UAT	Proprietatea privata a institutiilor publice
1	2	3	11	12	13	14	15	16	17	18	19	20	21=18+19-20	22=17-21-23-24	23=17-21-22-24	24=17-21-22-23	
Concesii, brevete, licențe, mărci comerciale, drepturi și active similare (ct.2070000)	003								5.197	3.224	897			1.274			
Alte active fixe	004								94.598	25.008	4.230			76.360			4.230
TOTAL	005	339.858							99.665	88.981	5.737			94.118			5.737
Construcții (ct.212) din care: - scuturi, poduri, puneri, și vadoace pentru transporturi feroviare și năvire, vadoace alte active fixe încastrate în grupul construcțiilor (ct.2120901) din care: Instalații tehnice, mijloace de transport, anvelope și planșuri (ct.2130100, 2130100, 2130300, 2130400)	016	339.858							103.128	252.457	14.937			14.937			28.975
Mobilier, aparatură birou, echipamente de protecție a salinilor, unelte, simule- nale și alte active fixe corporale (ct.2140000)	017								3.6123	252.457	14.937			214.697			121.886
TOTAL	018								1.349.831	488.179	59.876			942.376			767.225
TOTAL MULTIFIXE	019	339.858							325.502	94.933	16.361			117.593			114.968
TOTAL MULTIFIXE	020	339.858							1.076.311	832.742	83.414			946.959			607.064
TOTAL MULTIFIXE	021	339.858							1.349.831	594.114	97.279			942.376			679.193

Conducatorul institutului

Conducatorul compartimentului  
Finanțiar Contabil



*[Handwritten signature]*






DENUMIREA ACTIVELOR FIVE	Cod	Valoarea aferenta activelor fixe neamortizabile														
		REDUCERI														
		TOTAL din care:	Reevaluare	dezmbrari	transferuri	vanzari	alte	SOLD LA SFARSITUL ANULUI	Fondul activelor fixe necorporale ct.1000000	Domeniul public al statului ct.1010000	Domeniul privat al statului ct.1020101	Proprietatea publica ct.1020102	Domeniul public al U.A.T. ct.1030000	Domeniul privat al U.A.T. ct.1040101	Proprietate privata institutii publice din administratia locala ct.1040102	
A	B	11=12+13+14+15	12	13	14	15	16	17=4+5-11	18	19	20	21	22	23	24	
ACTIVITATE FINE CORPORALE	006															
Amenajari in terenuri (ct.2110200)	007	304			304										304	
Terenuri (ct.2110100)	008	796.730			796.730										796.730	
Construcii (ct.212) din care:	009															
- structuri publice exclusiv poduri, pasarele, pasarele si viaducte si tunele (ct.2120101)	010															
- poduri, podete, pasarele si viaducte pentru transportul de persoane si autovehicule	011															
- alte active fixe incadrate in grupa constructii (ct.2129901)	016	796.730			796.730											
Instalari tehnice mijloace de transport, materiale si dotari (ct.2130100-2130200+2130300-2130400)	017															
Amplasamentul, echipamentul si protectia a valorilor umane si materiale si alte active fixe corporale (ct.2140000)	018															
Active financiare in curs de evaluare (ct.2310000)	019	14.874			14.874											
TOTAL	021	214.284			214.284											
TOTAL FIVE	022	214.284			214.284											

Conducatorul compartimentului

Neamortizabile

Conducatorul compartimentului



Situatia platilor efectuate si a sumelor declarate pentru cota-parte aferenta cheltuielilor finantate din FEN - postaderare


31.12.2019

Cod bugetar	Denumirea programului cu finantare UE	Plati efectuate de la titlul 56 si 58	Plati efectuate pentru cota-parte FEN (alineaza02)	Pag: 1 - lei -												
				Suma in curs de rambursare solicitare la rambursare in anul curent	Suma in curs de rambursare solicitare la rambursare in anul anterior	Suma solicitata la rambursare in anul curent	Suma rambursata in anul curent	Suma rambursata in anul anterior	Sume neautorizate de autoritatile de management aferente cheltuielilor efectuate in anul curent	Sume neautorizate de autoritatile de management aferente cheltuielilor efectuate in anul anterior	Suma reautorizate de autoritatile de management aferente cheltuielilor efectuate in anul anterior	Prefinantare dedusa din sumele solicitate la rambursare aferente cheltuielilor efectuate in anii anteriori	Prefinantare dedusa din sumele solicitate la rambursare aferente cheltuielilor efectuate in anii anteriori	Suma rezultate din nereglile deduse din sumele solicitate la rambursare aferente cheltuielilor efectuate in anii anteriori	Suma rezultate din nereglile deduse din sumele solicitate la rambursare aferente cheltuielilor efectuate in anii anteriori	
A		01	02	03	04	05	06	07	08	09	10	11	12	13	14	15
1063	Programa din Fondul Social European (FSSE) (5802)	10326														
1063S	Programa din Fondul European Agricol de Dezvoltare Rurala (FEADR) (5803)	40651	38956	188558					150092							
1064b	Planul Fostel 14.39.18	413671	38956	188558					150092							

Directorul institutiei

Conducatorul compartimentului

(Financiar Contabil)




Situatia platilor efectuate  
din fonduri externe nerambursabile (FEN) postaderare (titlul 56 si titlul 58) la data de  
31.12.2019

Pag.: 1 - lei -

	Buget de stat (s 01- stat)	Buget local (s 02- local)	Bugetul asigurarilor sociale de stat (s 03- boss)	Bugetul asigurarilor pentru somaj (s 04- somaj)	Bugetul fondului national unic de asigurari sociale de sanatate (s 05- sanatate)	Bugetul institutiilor publice si activitatilor financiare integral sau partial din venituri proprii (s 10- local)	Bugetul fondurilor externe nerambursabile (s 06- stat+ local)	Bugetul creditelor externe (s 06- stat+ local)	Bugetul creditelor interne (s 07- stat+ local)	Bugetul institutiilor publice si activitatilor financiare integral sau partial din venituri proprii (s 20- stat+ asigurari+ autonome)	Bugetul institutiilor publice si activitatilor financiare integral din venituri proprii (s 10- stat+ autonome)
Demonstrata surse de finantare											
<b>A</b>	01	02	03	04	05	06	07	08	09	10	11
		413.671									
		413.671									
		2000%									
		393.593									

Conducatorul institutiei

Conducatorul compartimentului financiar contabil



Capi-tol 0001 0002 0003 0004	Sub- capit-ol 01 02	Pa- ca- ta- la 01 02	Cru- sa- /n- col- ar	Ar- hi- ve- lar	Denumire indicator	Prevederi bugetare		Prevederi constatate		Incasari realizate	Stingeri pe alte cai decat incasari	Drepturi constatate de incasat	
						initiale	definitive	Volul. din care:	din anul precedent				din anul curent
A						1	2	3=4+5	4	5	6	7	8=3-6-7
B													
0001	02				TOTAL VENITURI-BUGET LOCAL	8.746.800	3.806.580	3.063.817	199.088	3.744.745	3.750.369		8=3-6-7
0002					I. VENITURI CURENTE	3.202.000	3.235.000	3.369.243	199.088	3.170.155	3.175.779		193.464
0003					A. VENITURI FISCAL	3.043.000	3.066.000	3.047.806	73.957	2.973.909	2.982.884		193.464
0004					AL. IMPOZIT PE VENIT, PROFIT SI CASTIGURI DIN CAPITAL	834.000	837.000	753.877		753.877	753.877		64.982
0300	02				AL.2. IMPOZIT PE VENIT, PROFIT SI CASTIGURI DIN CAPITAL DE LA PERSOANE FIZICE	834.000	837.000	753.877		753.877	753.877		
0302					IMPOZIT PE VENIT	4.000	4.000	4.778		4.778	4.778		
18					Impozitul pe veniturile din transferul proprietatilor imobiliare din patrimoniul personal	4.000	4.000	4.778		4.778	4.778		
0402					COTE SI SUME DETALCATE DIN IMPOZITUL PE VENIT								
0402	01				Cota defalcata din impozitul pe venit	620.000	633.000	749.099		749.099	749.099		
04					Suma alocata din cotele defalcate din impozitul pe venit pentru echilibrarea bugetelor locale	259.000	259.000	256.223		256.223	256.223		
0402	05				Suma repartizata din fondul la dispozitia Consiliului Judeean	161.000	174.000	173.849		173.849	173.849		
0700	02				A3 IMPOZITE SI TAXE PE PROPRIETATE	403.000	404.000	319.027		319.027	319.027		
0702					IMPOZITE SI TAXE PE PROPRIETATE	232.000	232.000	279.167	43.151	236.016	232.822		46.545
01					Impozit si taxa pe cladiri	232.000	232.000	279.167	43.151	236.016	232.822		46.545
	01				Impozit pe cladiri de la persoane fizice	72.000	72.000	98.069	24.206	73.863	71.033		2.136
						38.000	38.000	40.515	3.124	37.422	37.563		3.117

Cupa- tot fol	Sub- capitole tot	Pa- sa/ titlu at	Ar- ti- ci at	Denumire indicator	Prevederi bugetare initiale		Prevederi bugetare definitive		Drepturi constatate din anii precedenti		din anul curent	Incasari realizate	Subiecti pe alte cat- idicati incasari	Intruniri constatate de incasat
					1	2	3=4+5	4	5	6				
<b>A</b>					<b>B</b>									
0702	01	02		Impozit si taxa pe cladiri de la persoane juridice										
0702	02			Impozit si taxa pe teren	34.000	34.000	57.524	21.083	36.441	53.530	23.994			
	01			Impozit pe terenuri de la persoane fizice	153.000	153.000	167.640	38.949	148.695	148.531	10.109			
0702	02	02		Impozit si taxa pe teren de la persoane juridice	70.000	70.000	78.240	10.573	67.670	68.426	0.626			
0702	02	03		Impozit pe terenul extravilan	2.000	2.000	1.319	1.045	2.374	2.390	2.010			
	03			Taxe judiciare de timbru si alte taxe de timbru	81.000	81.000	83.072	9.427	78.645	77.997	3.179			
1009	02			A4 IMPOZITE SI TAXE PE BUNURI SI SERVICII	7.000	7.000	13.458		13.458	13.236	200			
1102	02			SUME DEFALCATE DIN TVA	1.987.000	1.987.000	2.014.822	30.806	1.984.016	1.996.185	18.637			
	02			Sume defalcate din taxe pe valoarea adaugata pentru finantarea cheltuielilor descentralizate la nivelul comunitatilor locale, municipiilor, sectoarelor si Municipiului Bucuresti	1.867.000	1.877.000	1.874.222		1.874.222	1.874.222				
1102	05			Sume defalcate din taxa pe valoarea adaugata pentru drumuri	158.000	158.000	158.222		158.222	158.222				
1102	06			Sume defalcate din taxa pe valoarea adaugata pentru echilibrarea bugetelor locale	70.000	70.000	70.000		70.000	70.000				
1602				TAXE PE UTILIZAREA BUNURILOR, AUTORIZAREA UTILIZARII BUNURILOR	1.669.000	1.669.000	1.669.000		1.669.000	1.669.000				

Capi- tot	Sub- capitole tot	Ps-Cru- re gratuite si alte	Ar- si alte	Denumire indicator	Prevederi bugetare definitive		Drepturi constatate din anii precedenti		5 din anul curent	6 incasari realizate	7 Singuri pe alte ca decal incasari	8=3+6-7 Drepturi constatate de incasat
					1	2	3=4+5	4				
<b>B</b>												
<b>SUAU PE DESFASURAREA DE ACTIVITATI</b>												
1602	02			Impozit pe mijloace de transport	120.000	120.000	140.000	30.806	109.794	121.905		18.657
		01		Impozit pe mijloace de transport destinate de persoane fizice*	107.000	107.000	130.640	30.627	130.013	112.229		18.411
1602	02			Impozit pe mijloace de transport detinute persoane de juridice**	95.000	95.000	111.130	22.651	88.479	101.490		9.684
1602	03			Taxe si taxe pentru eliberarea de licente si autorizari de functionare	12.000	12.000	19.510	7.976	11.534	10.733		8.11
1602	50			Alte taxe pe utilizarea bunurilor, autorizarea utilizarii bunurilor sau pe desfasurare de activitati	2.000	2.000	994	179	815	768		226
2900	02			C. VENITURI NEFISCALE	11.000	11.000	8.900		8.900	8.900		
3000				C1. VENITURI DIN PROPRIETATE	159.000	159.000	321.577	123.131	196.246	192.895		128.467
3002				VENITURI DIN PROPRIETATE	58.000	58.000	124.428	76.111	58.317	61.410		73.048
				Venuri din concesiuni si inchirieri	28.000	28.000	134.828	76.111	58.317	61.410		73.048
				Alte venituri din concesiuni si inchirieri	30.000	30.000	134.428	76.111	58.317	61.410		73.048
				inchirieri de catre institutiile publice	38.000	38.000	134.428	76.111	58.317	61.410		73.048
3300	02			C2. VANZARI DE BUNURI SI SERVICII	121.000	121.000	186.949	49.020	137.929	131.485		55.403
3502				AMENZI, PENALITATI SI CONFISCARI	36.000	36.000	109.827	58.415	71.115	67.377		42.493
				Venuri din amenzi si alte sanctiuni aplicate potrivit dispozitiilor legale	46.000	46.000	108.955	58.415	70.540	66.465		42.493
				Venuri din amenzi si alte sanctiuni aplicate de catre alte institutii de specialitate	46.000	46.000	108.955	58.415	70.540	66.465		42.493

Cape Sub- tot total	Pa- re- vol- at	Ar- ci- ne- vol- at	Ar- ci- ne- vol- at	Ar- ci- ne- vol- at	Ar- ci- ne- vol- at	Ar- ci- ne- vol- at	Ar- ci- ne- vol- at	Ar- ci- ne- vol- at	Ar- ci- ne- vol- at	Prevederi bugetare		Drepturi constatate		Incasari realizate	Situati pe ale car decat incasari	Drepturi constatate de incasat		
										1	2	3=4+5	4				5	6
A				B														
5502 50																		
3602																		
06																		
3702 03																		
3702 04																		
3900 02																		
5902																		
01																		
4100 02																		
4200																		
4202																		
34																		
4202 41																		
4202 65																		
4202 69																		



Capi-Sub-Programa / Titlu / Categorie	Denumire indicator	Prevederi bugetare		Prevederi constatate		Incasari realizate	Situatii pe care nu depasesc incasari	Drepturi constatate de incasat
		1	2	3=4+5	4			
A		B						
proiectelor finantate din fonduri externe nerambursabile (FEN) postaterare, aferente perioadei de programare 2014-2020								
4302	SUVENTII DE LA ALTE ADMINISTRATII	36.000	36.000	9.324	9.324	9.324		
31	Suma alocata din bugetul AFIR pentru sustinerea proiectelor din PNDR 2014-2020	46.000	46.000	95.961	95.961	95.961		
4302 34	Suma alocata din bugetul ANCP pentru finantarea lucrarilor de inregistrare sistematice din cadrul Programului national de cadastru si carte funciara	46.000	46.000	82.221	82.221	82.221		
4802	SUME PRIMITE DE LA UE/ALTI DONATORI IN CONTUL PLATILOR EFECTUATE SI PREFINANTARI AFERENTE CADRULUI FINANCIAR 2014-2020	14.000	14.000	13.740	13.740	13.740		
4802 01	Fondul European de Dezvoltare Regionala (FEDR)	100.000	220.000	211.058	211.058	211.058		
01	Suma primite in contul platilor efectuate in anul curent	230.000	61.000	60.906	60.906	60.906		
4802 01 02	Suma primite in contul platilor efectuate in anul anterior	170.000	1.000	4.20	4.20	4.20		
4802 04	Fondul European Agricol de Dezvoltare Rurala (FEADR)	60.000	60.000	60.541	60.541	60.541		
4802 04 01	Suma primite in contul platilor efectuate in anul curent	170.000	159.000	130.092	130.092	130.092		
		170.000	159.000	150.092	150.092	150.092		

Capi- col	Sub- capit- ol	In- graf	Gr- pa / Titlu	Al- ne- at	Denumire indicator	Credite de angajament		Credite bugetare		Angajamente bugetare	Angajamente legale	Plati efectuate	Angajamente legale de platit	Cheltuieli efective
						initiale	definitive	initiale	definitive					
A					B									
					1	2	3	4	5	6	7	8=6-7	9	
5002					TOTAL CHELTUIELI			9.217.200	4.333.200	3.686.227	3.686.227	3.686.227		3.073.206
5100	02				Partea I-a SERVICII PUBLICE GENERALE			1.365.100	1.260.100	1.226.661	1.226.661	1.226.661		1.385.796
5102					AUTORITATI PUBLICE SI ACTIUNI EXTERNE			1.365.100	1.260.100	1.226.661	1.226.661	1.226.661		1.385.796
	01				Autoritati executive si legislative			1.365.100	1.260.100	1.226.661	1.226.661	1.226.661		1.385.796
				03	Autoritati executive			1.365.100	1.260.100	1.226.661	1.226.661	1.226.661		1.385.796
6000	02				Partea II-a APARARE, ORDINE PUBLICA SI SIGURANTA NATIONALA			30.000	30.000	28.076	28.076	28.076		11.077
6102					ORDINE PUBLICA SI SIGURANTA NATIONALA			30.000	30.000	28.076	28.076	28.076		11.077
50					Alte cheltuieli in domeniul ordinii publice si sigurantei nationale			30.000	30.000	28.076	28.076	28.076		11.077
6500	02				Partea III-a CHELTUIELI SOCIAL-CULTURALE			1.183.000	915.600	839.472	839.472	839.472		759.378
6502					INVATAMANT			225.000	225.000	214.224	214.224	214.224		177.441
	03				Invatamant prescolar si primar			17.000	20.000	19.982	19.982	19.982		24.263
				01	Invatamant prescolar			3.500	4.000	3.982	3.982	3.982		3.982
				02	Invatamant primar			13.500	16.000	16.000	16.000	16.000		20.281
				04	Invatamant secundar			203.000	200.000	190.742	190.742	190.742		151.378
	50				Invatamant secundar inferior			203.000	200.000	190.742	190.742	190.742		151.378
					Alte cheltuieli in domeniul invatamantului			5.000	5.000	3.500	3.500	3.500		1.800
6602					SANATATE			66.500	66.500	64.937	64.937	64.937		65.291
6702					Servicii de sanatate publica			66.500	66.500	64.937	64.937	64.937		65.291
	03				CULTURA, RECREERE SI RELIGIE			136.900	100.000	88.327	88.327	88.327		55.117
				02	Servicii culturale			106.900	70.000	60.965	60.965	60.965		49.851
					Biblioteci publice comunale, orasenesti, municipale			33.900	70.000	60.965	60.965	60.965		49.851
6702	03				Cămine culturale			73.000	70.000	60.965	60.965	60.965		49.851
				05	Servicii recreative si sportive			30.000	30.000	27.362	27.362	27.362		5.266

Categori cod	Sub- capitole cod	Programe cod	Activitati cod	Denumire indicator	Credite de angajament				Credite bugetare				Angajamente legale de platit	Plati efectuate	Cheltuieli efective
					initiale		definitive		initiale		definitive				
					1	2	3	4	5	6	7	8=6-7			
				B											
				A											
6702	01			Sport			30.000	30.000	27.362	27.362	27.362	27.362	5.266		
6802				ASIGURARI SI ASISTENTA SOCIALA			754.600	524.400	471.984	471.984	471.984	471.984	461.529		
	04			Asistenta acordata persoanelor in varsta			210.000	63.300	26.528	26.528	26.528	26.528	820		
	05			Asistenta sociala in caz de boli si invaliditati			469.100	446.100	443.592	443.592	443.592	443.592	482.473		
	05	02		Asistenta sociala in caz de invaliditate			469.100	446.100	443.592	443.592	443.592	443.592	482.473		
	06			Asistenta sociala pentru familie si copii			52.500	3.000	-4.368	-4.368	-4.368	-4.368	2.604		
	15			Prevenirea excluderii sociale			13.000	7.000	5.732	5.732	5.732	5.732	5.732		
	30			Ajutor social			13.000	7.000	5.732	5.732	5.732	5.732	5.732		
	50			Alte cheltuieli in domeniul asigurarilor si asistentei sociale			10.000	5.000	500	500	500	500	500		
	50	50		Alte cheltuieli in domeniul asistentei sociale			10.000	5.000	500	500	500	500	500		
7000	02			Partea IV-a SERVICII SI DEZVOLTARE PUBLICA. LOCUINTE, MEDIU SI APE			1.015.100	1.244.400	783.676	783.676	783.676	783.676	335.765		
7002				LOCUINTE, SERVICII SI DEZVOLTARE PUBLICA			946.100	1.118.200	658.258	658.258	658.258	658.258	211.762		
	03			Locuinte			50.000	220.000	193.155	193.155	193.155	193.155	1.530		
	30			Alte cheltuieli in domeniul locuintelor			50.000	220.000	193.155	193.155	193.155	193.155	1.530		
	05			Alimentare cu apa si amenajari hidrotehnice			2.500	2.500	2.300	2.300	2.300	2.300	2.300		
	05	01		Alimentare cu apa			2.500	2.500	2.300	2.300	2.300	2.300	2.300		
	06			Iluminat public si electricitari			532.000	480.800	111.153	111.153	111.153	111.153	55.593		
	07			Alimentare cu gaze naturale in locuinti			110.000	170.300	170.232	170.232	170.232	170.232	300		
	50			Alte servicii in domeniile locuintelor, serviciilor si dezvoltarii comunale			245.600	244.600	181.418	181.418	181.418	181.418	152.039		
7402				PROTECTIA MEDIULUI			75.000	126.200	125.418	125.418	125.418	125.418	124.003		
	05			Salubritate si gestiunea deseurilor			75.000	126.200	125.418	125.418	125.418	125.418	124.003		

Cant.	Sub-	Pro-	Gra-	Ar-	Al-	Denumire indicator	Credite de angajament		Credite bugetare		Angajamente bugetare	Angajamente legale	Plati efectuate	Angajamente legale de platit	Cheltuieli efective
							1	2	3	4					
601	602	603	604	605	606		initiale	definitive	initiale	definitive					
						A									
						B									
7402	01					Salubritate	75.000	126.200	126.200	126.200	125.418	125.418	125.418	125.418	125.000
8000	02					Partea V-a ACTIUNI ECONOMICE	5.624.000	882.800	882.800	882.800	808.342	808.342	808.342	808.342	581.190
8402	03					TRANSPORTURI	5.624.000	882.800	882.800	882.800	808.342	808.342	808.342	808.342	581.190
						Transport rutier	5.624.000	882.800	882.800	882.800	808.342	808.342	808.342	808.342	581.190
						Drumuri si poduri	5.624.000	882.800	882.800	882.800	808.342	808.342	808.342	808.342	581.190

Categori	Subcategori	Pa-ragra-f	Grup-pa-pa-graf	Arti-col	Alti-tudine	Denumire indicator	Credite de angajament		Credite bugetare				Angajamente legale	Plati efectuate	Angajamente legate de plati	Cheltuieli efective		
							initiale	definitive	initiale	definitive	5	6					7	8=6+7
5002	A					B												
						TOTAL CHELTUIELI												
						CHELTUIELI CURENTE												
						TITLUL I CHELTUIELI DE PERSONAL												
						Cheltuieli salariale in bani												
						10 01 01 Salarii de baza	9.217.200		9.217.200	3.686.227	3.686.227	3.686.227	3.686.227			3.073.206		
						10 01 01 01 Salarii de baza	3.434.200		3.434.200	2.960.575	2.960.575	2.960.575	2.960.575			2.970.010		
						10 01 01 02 Indemnizatii platite unor persoane din afara unitatii	1.625.200		1.625.200	1.366.277	1.366.277	1.366.277	1.366.277			1.378.306		
						10 01 01 12 Indemnizatii platite unor persoane din afara unitatii	1.557.300		1.557.300	1.307.829	1.307.829	1.307.829	1.307.829			1.319.594		
						10 01 17 Indemnizatii de hrana	1.391.500		1.391.500	1.195.089	1.195.089	1.195.089	1.195.089			1.200.867		
						10 02 Cheltuieli salariale in natura	89.000		89.000	48.022	48.022	48.022	48.022			47.580		
						10 02 06 Vouchere de vacanta	76.800		76.800	64.718	64.718	64.718	64.718			71.147		
						10 03 Contributii	31.100		31.100	29.000	29.000	29.000	29.000			29.000		
						10 03 07 Contributia asiguratorie pentru munca	31.100		31.100	29.000	29.000	29.000	29.000			29.000		
						TITLUL II BUNURI SI SERVICII	36.800		36.800	29.448	29.448	29.448	29.448			29.712		
						20 01 Bunuri si servicii	36.800		36.800	29.448	29.448	29.448	29.448			29.712		
						20 01 01 Furnituri de birou	966.000		966.000	976.368	976.368	976.368	976.368			985.474		
						20 01 02 Materiale pentru curatenie	772.300		772.300	844.765	844.765	844.765	844.765			799.788		
						20 01 03 Incalzit, iluminat si forta motrica	6.500		6.500	3.142	3.142	3.142	3.142			2.191		
						20 01 05 Carburanti si lubrifianti	4.000		4.000	8.267	8.267	8.267	8.267			4.322		
						20 01 06 Piese de schimb	134.600		134.600	94.393	94.393	94.393	94.393			94.411		
						20 01 08 Posta, telecomunicatii, radio, tv, internet	72.500		72.500	52.500	52.500	52.500	52.500			65.128		
						20 01 30 Alte bunuri si servicii pentru intretinere si functionare	4.000		4.000	3.371	3.371	3.371	3.371			216		
						20 02 Reparatii curente	57.700		57.700	58.220	58.220	58.220	58.220			57.683		
						20 03 Hrana	493.000		493.000	624.872	624.872	624.872	624.872			575.837		
						20 03 01 Hrana pentru oameni	49.000		49.000	30.000	30.000	30.000	30.000			30.000		
						20 05 Bunuri de natura obiectelor de inventar	2.000		2.000									
							2.000		2.000									
							65.000		65.000	36.903	36.903	36.903	36.903			90.986		

Cupa	Sub- cupa	Pe- ra- graf	Gr- pa / Titlu	AR- di- col	AB4 ne- at	Denumire indicator	Credite de angajament				Credite bugetare			Angajamente legale de platit	Plati efectuate	Angajamente legale de platit	Crestut effective				
							initiale		definitive		initiale		definitive					5	6	7	9
							1	2	3	4	3	4									
A						B							6	7	8=6-7						
	20	05	30			Alte obiecte de inventar				65.000	52.000	36.903	36.903	36.903	36.903	90.986					
	20	06				Deplasari, detasari, transferari				23.000	21.000	20.053	20.053	20.053	20.053	20.053					
	20	06	01			Deplasari interne, detasari, transferari				23.000	21.000	20.053	20.053	20.053	20.053	20.053					
	20	13				Pregatire profesionala				16.000	5.500	4.590	4.590	4.590	4.590	4.590					
	20	14				Protectia muncii				4.000											
	20	19				Contributii ale administratiei publice locale la realizarea unor lucrari si servicii de interes public local, in baza unor conventii sau contracte de asociere															
	57					TITLUL VIII ASISTENTA SOCIALA				34.700	41.700	40.057	40.057	40.057	40.057	40.057	40.057				
	57	02				Ajutoare sociale				223.000	212.000	204.259	204.259	204.259	204.259	202.559	202.559				
	57	02	01			Ajutoare sociale in numerar				223.000	212.000	204.259	204.259	204.259	204.259	202.559	202.559				
	57	02	03			Tichete de cresa si tichete sociale pentru gradinita				218.000	207.000	200.759	200.759	200.759	200.759	200.759	200.759				
	58					TITLUL X PROIECTE CU FINANTARE DIN FONDURI EXTERNE NERAMBURSABILE				5.000	5.000	3.500	3.500	3.500	3.500	1.800					
	58	02				CADRULUI FINANCIAR 2014-2020				620.000	456.000	413.671	413.671	413.671	413.671	403.671	403.671				
	58	02	01			Programa din Fondul Social European (FSE)				200.000	47.000	10.320	10.320	10.320	10.320	320	320				
	58	02	02			Finantarea nationala				26.000	26.000										
	58	02	02			Finantarea externa nerambursabila				170.000	1.000										
	58	02	03			Cheltuieli neeligibile				4.000	20.000	10.320	10.320	10.320	10.320	320	320				
	58	04				Programa din Fondul European Agricol de Dezvoltare Rurala (FEADR)				420.000	409.000	403.351	403.351	403.351	403.351	403.351	403.351				
	58	04	01			Finantarea nationala				66.000	66.000	64.401	64.401	64.401	64.401	64.401	72.601				
	58	04	02			Finantarea externa nerambursabila				350.000	339.000	338.950	338.950	338.950	338.950	330.750	330.750				
	58	04	03			Cheltuieli neeligibile				4.000	4.000										
	70					CHELTUIELI DE CAPITAL				5.783.000	1.200.400	736.982	736.982	736.982	736.982	103.196	103.196				

Categoriile de angajament	Credite de angajament		Credite bugetare				Angajamente legale de platit	Plati efectuate	Angajamente legale	Cheltuieli efective	
	Denumire indicator		definitive		definitive						
	initiale	definitive	initiale	definitive	5	6					7
	A	B	1	2	3	4	5	6	7	8=6-7	9
		TITLUL XIII ACTIVE NEFINANCIARE									
	71	Active fixe	5.783.000	1.200.400	736.982	736.982	736.982	736.982	736.982		103.196
	71 01	Constructii	5.783.000	1.200.400	736.982	736.982	736.982	736.982	736.982		103.196
	71 01 01	Masini, echipamente si mijloace de transport	5.523.000	696.100	297.621	297.621	297.621	297.621	297.621		19.807
	71 01 02	Mobilier, aparatura birouien si alte active corporale	35.000	42.000	40.308	40.308	40.308	40.308	40.308		47.827
	71 01 30	Alte active fixe (inclusiv reparatii capitale)		7.000	6.600	6.600	6.600	6.600	6.600		22.709
	84	PLATI EFECTUATE IN ANII PRECEDENTI SI RECUPERATE IN ANUL CURENT	225.000	455.300	392.453	392.453	392.453	392.453	392.453		12.853
	85	TITLUL XIX PLATI EFECTUATE IN ANII PRECEDENTI SI RECUPERATE IN ANUL CURENT									
	85 01	Plati efectuate in anii precedenti si recuperate in anul curent			-11.330	-11.330	-11.330	-11.330	-11.330		
	85 01 01	Plati efectuate in anii precedenti si recuperate in anul curent (SF)			-11.330	-11.330	-11.330	-11.330	-11.330		
5100 02		Puntea I-a SERVICII PUBLICE GENERALE	1.365.100	1.260.100	1.226.661	1.226.661	1.226.661	1.226.661	1.226.661		1.385.796
5102		AUTORITATI PUBLICE SI ACTIUNI EXTERNE CHELTUIELI CURENTE	1.365.100	1.260.100	1.226.661	1.226.661	1.226.661	1.226.661	1.226.661		1.385.796
	10	TITLUL I CHELTUIELI DE PERSONAL	1.081.700	928.700	926.473	926.473	926.473	926.473	926.473		1.306.402
	10 01	Cheltuieli salariale in bani	1.044.500	895.500	893.324	893.324	893.324	893.324	893.324		928.832
	10 01 01	Salarii de baza	930.000	823.000	822.618	822.618	822.618	822.618	822.618		895.631
	10 01 12	Indemnizatii plătite unor persoane din afara unitatii	89.000	49.000	48.022	48.022	48.022	48.022	48.022		47.580
	10 01 17	Indemnizatii de brana	25.500	23.500	22.684	22.684	22.684	22.684	22.684		21.635





Cupa- cod	Sub- cod	Pa- grad	Gr- titlu	Ar- col	Denumire indicator	Credite de angajament		Credite bugetare		Angajamente legale	Plati efectuate	Angajamente legale de platit	Cheltuieli efectuate
						initiale	definitive	initiale	definitive				
A													
	71	01	01		B Constructii						7	8=6-7	9
	71	01	02		Masini, echipamente si mijloace de transport								14.907
	71	01	03		Mobilier, aparatura birou si alte active corporale								36.021
	71	01	30		Alte active fixe (inclusiv reparatii capitale)								22.709
	84				PLATI EFECTUATE IN ANII PRECEDENTI SI RECUPERATE IN ANUL CURENT					-2.454	-2.454		5.757
	85				Titlul XIX PLATI EFECTUATE IN ANII PRECEDENTI SI RECUPERATE IN ANUL CURENT					-2.454	-2.454		
	85	01			Plati efectuate in anii precedenti si recuperate in anul curent					-2.454	-2.454		
	85	01	01		Plati efectuate in anii precedenti si recuperate in anul curent (SF)					-2.454	-2.454		
6000	02				Partea II-a APARARE, ORDINE PUBLICA SI SIGURANTA NATIONALA					28.076	28.076		11.077
6102					ORDINE PUBLICA SI SIGURANTA NATIONALA					28.076	28.076		11.077
	01				CHELTUIELI CURENTE					28.076	28.076		11.077
	20				TITLUL II BUNURI SI SERVICII					28.076	28.076		11.077
	20	01			Bunuri si servicii					28.076	28.076		11.077
	20	01	05		Carburantii si lubrifiantii					28.076	28.076		11.077
	20	01	30		Alte bunuri si servicii pentru intretinere si functionare					28.076	28.076		11.077
6500	02				Partea III-a CHELTUIELI SOCIALE-CULTURALE					28.076	28.076		11.077
6502					INVATAMANT					839.472	839.472		759.378
										214.224	214.224		177.441










Categorie	Sub-categorie	Pa-grupa	Alte	Denumire indicator	Credite de angajament		Credite bugetare		Angajamente bugetare	Angajamente legale	Plati efectuate	Angajamente legale de platit	Chefelii efective
					initiale	definitive	initiale	definitive					
					1	2	3	4					
				B									
				IN ANUL CURENT									
	85	01		Plati efectuate in anii precedenti si recuperate in anul curent					-7.172	-7.172	-7.172		
	85	01	01	Plati efectuate in anii precedenti si recuperate in anul curent (SF)					-7.172	-7.172	-7.172		
7000	02			Partea IV-a SERVICII SI DEZVOLTARE PUBLICA. LOCUINTE, MEDIU SI APE									
7002				LOCUINTE, SERVICII SI DEZVOLTARE PUBLICA									
	01			CHELTUIELI CURENTE									
	10	01		TITLUL I CHELTUIELI DE PERSONAL									
	10	01	01	Cheeltueli salariale in bani	1.015.100		1.244.400		783.676	783.676	783.676		335.765
	10	01	01	Salarii de baza	940.100		1.118.200		658.258	658.258	658.258		211.762
	10	01	17	Indemnizatii de hrana	285.100		254.100		201.115	201.115	201.115		205.532
	10	02	06	Cheeltueli salariale in natura	104.000		94.000		91.020	91.020	91.020		92.255
	10	02	06	Vouchere de vacanta	98.800		88.800		86.158	86.158	86.158		87.366
	10	03	07	Contributii	91.000		81.000		79.862	79.862	79.862		80.398
	20	01	03	Contributia asiguratorie pentru mama	7.800		7.800		6.296	6.296	6.296		6.968
	20	01	03	TITLUL II BUNURI SI SERVICII	2.900		2.900		2.900	2.900	2.900		2.900
	20	01	03	Bunuri si servicii	2.900		2.900		2.900	2.900	2.900		2.900
	20	01	03	Incalzit, iluminat si forta motrica	181.100		160.100		110.095	110.095	110.095		1.989
	20	01	05	Carburanti si lubrifianti	142.000		141.000		106.268	106.268	106.268		1.989
	20	01	30	Alte bunuri si servicii pentru intretinere si functionare	82.000		52.000		51.193	51.193	51.193		113.277
	20	02		Reparatii curente	5.000		5.000		5.000	5.000	5.000		109.450
	20	05	30	Bunuri de natura obiectelor de inventar	55.000		84.000		50.075	50.075	50.075		51.193
	20	05	30	Alte obiecte de inventar	15.000		15.000						8.182
	20	19		Contributii ale administratiei publice	20.000		20.000						50.075
					20.000		15.000						
					20.000		15.000						



Categorie	Sub-categorie	Denumire indicator	Credite de angajament		Credite bugetare		Angajamente bugetare	Angajamente legale	Plati efectuate	Angajamente legale de platit	Cheltuieli efective
			initiale	definitive	initiale	definitive					
			1	2	3	4	5	6	7	8=6-7	9
A											
B											
	58 04	CADRULUI FINANCIAR 2014-2020			420.000	409.000	403.351	403.351	403.351	403.351	403.351
		Programa din Fondul European Agricol de Dezvoltare Rurala (FEADR)									
	58 04 01	Finantarea nationala			420.000	409.000	403.351	403.351	403.351	403.351	403.351
	58 04 02	Finantarea externa nerambursabila			66.000	66.000	64.401	64.401	64.401	64.401	64.401
	58 04 03	Cheltuieli neeligibile			350.000	339.000	338.950	338.950	338.950	338.950	338.950
	70	CHELTUIELI DE CAPITAL			4.000	4.000					
	71	TITLUL XIII ACTIVE NEFINANCIARE			5.088.000	283.000	227.965	227.965	227.965	227.965	227.965
	71 01	Active fixe			5.088.000	283.000	227.965	227.965	227.965	227.965	227.965
	71 01 01	Constructii			5.088.000	283.000	227.965	227.965	227.965	227.965	227.965
	71 01 02	Masini, echipamente si mijloace de transport			5.063.000	251.000	221.453	221.453	221.453	221.453	221.453
	71 01 30	Alte active fixe				7.000	6.512	6.512	6.512	6.512	6.512
		(inclusiv reparatii capitale)			25.000	25.000					

Conducatorul compartimentului financiar-contabil





CONTUL DE EXECUTIE AL BUGETULUI LOCAL - VENITURI  
SECTIUNEA DE DEZVOLTARE  
31.12.2019

Pag. 1 - lei-

Capi- tot	Sub- capi- tot	Pa- capi- tot	Gru- pa/ graficul	Arti- cile	Denumire indicator	Prevederi bugetare initiale	Prevederi bugetare definitive	Drepturi constatate			Incasari realizate	Stingeri pe alte cai decat incasari	Drepturi constatate de incasat	
								Total, din care:	din anii precedenti	din anul curent				
A						1	2	3=4+5			6	7	8=3-6-7	
<b>B</b>														
0001	02				TOTAL VENITURI-BUGET LOCAL	5.246.300	1.129.700	1.024.243		1.024.243	1.024.243			
0002					I. VENITURI CURENTE	464.300	632.700	527.000		527.000	527.000			
2900					C. VENITURI NEFISCALE	464.300	632.700	527.000		527.000	527.000			
3300					C2. VANZARI DE BUNURI SI SERVICII	464.300	632.700	527.000		527.000	527.000			
3702					TRANSFERTURI VOLUNTARE, ALTELE DECAT SUBVENTIILE									
04					Varsaminte din secitinea de functionare	464.300	632.700	527.000		527.000	527.000			
3900	02				II. VENITURI DIN CAPITAL	464.300	632.700	527.000		527.000	527.000			
3902					VENITURI DIN VALORIFICAREA UNOR BUNURI									
01					Venituri din valorificarea unor bunuri ale institutiilor publice			36		36				
4100	02				IV. SUBVENTII			36		36				
4200					SUBVENTII DE LA ALTE NIVELE ALE ADMINISTRATIEI PUBLICE	5.082.000	277.000	286.149		286.149	286.149			
4202					SUBVENTII DE LA BUGETUL DE STAT Finantarea Programului National de Dezvoltare Locala	5.082.000	277.000	286.149		286.149	286.149			
65					Finantarea Programului National de Dezvoltare Locala	5.082.000	277.000	286.149		286.149	286.149			
69					Subventii de la bugetul de stat catre bugetele locale necesare sustinerii demnului proiectelor finantate din fonduri externe nerambursabile (FEN) postaderare, aferente perioadei de programare 2014-2020		195.000	194.604		194.604	194.604			
4302					SUBVENTII DE LA ALTE ADMINISTRATII Suma alocate din bugetul AFIR, pentru	36.000	36.000	9.324		9.324	9.324			
						46.000	46.000	82.221		82.221	82.221			

Capi- tol	Sub- capitol grafic	Pa- ra- gra- ful	Gra- du- l	Al- te ne at	Denumire indicator	Prevederi bugetare initiale	Prevederi bugetare definitive	Drepturi constatate		Incasari realizate	Stingeri pe alte cat decat incasari	Drepturi constatate de incasat
								Total, din care:	din anii precedenii			
A					B	1	2	3=4+5	4	5	6	7
4302	31				sustinerea proiectelor din PNDR 2014-2020	46.000	46.000	82.221	4	82.221	82.221	8-3-6-7
4802					SUME PRIMATE DE LA UE/ALTI DONATORI IN CONTUL PLATILOR EFECTUATE SI PREFINANATARI AFERENTE CADRULUI FINANCIAR 2014-2020	466.000	220.000	211.058		211.058	211.058	
	01				Fondul European de Dezvoltare Regionala (FER)	236.000	61.000	60.966		60.966	60.966	
					Sume primite in contul platilor efectuate in anul curent			425		425	425	
	02				Sume primite in contul platilor efectuate in anii anteriori	170.000	1.000					
	04				Fondul European Agricol de Dezvoltare Rurala (FEADR)	60.000	60.000	60.541		60.541	60.541	
	01				Sume primite in contul platilor efectuate in anul curent	170.000	159.000	150.092		150.092	150.092	
						170.000	159.000	150.092		150.092	150.092	

CONTUL DE EXECUTIE AL BUGETULUI LOCAL - CHELTUIELI  
SECTIUNEA DE DEZVOLTARE


04.10.2016

Cupa-Sub- tot capit tot	Po- za Trib col at	CFO- pa / Trib col at	AF- D- col at	Desamorsa indicator	Credite de angajament			Credite bugetare			Angajamente bugetare	Angajamente legale	Plafii efectuate	Angajamente resale de platit	Credite efect.
					anulat	definitive	3	4	5	6					
51002				A	B	1	2	3	4	5	6	7	8=6-7	9	
					01	01		01							
					58	02		01							
					58	02		01							
					58	02		02							
					58	02		03							
					58	04									
					58	04		01							
					58	04		02							
					58	04		03							
					70										
					71	01									
					71	01		01							
					71	01		01							
					71	01		02							
					71	01		03							
5100	02														
PANA LA SERVICIUL PUBLIC GENERAL															



Capi- col	Sub- col	Pa- col	Gra- col	Ar- col	AB col	Incadrare continator	Credite de angajament				Credite bugetare				Angejamente legale de plan	Plan efectuat	Angejamente legale de plan	Credite efect.				
							inițial		definitiv		inițial		definitiv									
							1	2	3	4	5	6	7	8=6-7					9			
<b>A</b>							<b>B</b>															
Inclusiv reparatii capitale)							Inclusiv reparatii capitale)															
6802						ASIGURARI SI ASISTENTA SOCIALA																
			01			CHELTUIELI CURENTE	20.000			20.000					20.000							
			58			TITLUL X PROIECTE CU FINANTARE DIN FONURI EXTERNE NERAMBURSABILE	210.000			210.000					210.000							
						CADRULUI FINANCIAR 2014-2020	20.000			20.000					20.000							
			58	02		Programa din Fondul Social European (FSE)	20.000			20.000					20.000							
			58	02	01	Finantarea nationala	20.000			20.000					20.000							
			58	02	02	Finantarea externa nerambursabila																
			58	02	03	Locurile nedigibile	1.000			1.000					1.000							
			70			CHELTUIELI DE CAPITAL	20.000			20.000					20.000							
			71			TITLUL XIII ACTIVE NEFINANCIARE	10.000			10.000					10.000							
			71	01		Active fixe	10.000			10.000					10.000							
			71	01	01	Constructii	10.000			10.000					10.000							
7000	02					Partea IV-a SERVICII SI DEZVOLTARE	10.000			10.000					10.000							
						PUBLICA, LOCUINTI, MEDIU SI APE																
7002						LOCUINTE, SERVICII SI DEZVOLTARE PUBLICA	65.000			65.000					65.000							
			70			CHELTUIELI DE CAPITAL	65.000			65.000					65.000							
			71			TITLUL XIII ACTIVE NEFINANCIARE	65.000			65.000					65.000							
			71	01		Active fixe	65.000			65.000					65.000							
			71	01	01	Constructii	65.000			65.000					65.000							
			71	01	02	Masini, echipamente si mijloace de transport	428.800			428.800					428.800							
			71	01	30	Alte active fixe (Inclusiv reparatii capitale)	35.000			35.000					35.000							

Cupa Solu	Subc. C.A.	Pro. Corp. Pro. U. C.A.	Pro. Corp. Pro. U. C.A.	Pro. Corp. Pro. U. C.A.	Pro. Corp. Pro. U. C.A.	Denumiri invazant	Credite de angajament			Credite bugetare			Angajamente legale	Plaf efectuat	Angajamente legale de plati	Pag. 4	
							incheie	definitive	3	4	5	6					7
						<b>A</b>	<b>I</b>	<b>2</b>	<b>3</b>	<b>4</b>	<b>5</b>	<b>6</b>	<b>7</b>	<b>8=6-7</b>			
						<b>B</b>											
8000	02					PARTEA V-CACTUSIE ECONOMICE											
8402						TRANSPORTURI			5.508.000	692.000	692.000	692.000	692.000	692.000			
	01					CHELTUELI CURENTE			5.508.000	692.000	692.000	692.000	692.000	692.000			
	58					TITLUL X PROIECTE CU FINANTARE DIN FONDURI EXTERNE NERAMBURSABILE			420.000	400.000	400.000	400.000	400.000	400.000			
	58	04				CADRULUI FINANCIAR 2014-2020			420.000	400.000	400.000	400.000	400.000	400.000			
						Programa din Fondul European Agricol de Dezvoltare Rurala (FEADR)			420.000	400.000	400.000	400.000	400.000	400.000			
						Finantarea nationala			66.000	36.000	36.000	36.000	36.000	36.000			
						Finantarea externa nerambursabila			354.000	364.000	364.000	364.000	364.000	364.000			
						Cheptofeli neeligibile			4.000	4.000	4.000	4.000	4.000	4.000			
	70					CHELTUELI DE CAPITAL			3.088.000	283.000	283.000	283.000	283.000	283.000			
	71					TITLUL XIII ACTIVE NEFINANCIARE			3.088.000	283.000	283.000	283.000	283.000	283.000			
						Active fixe			3.088.000	283.000	283.000	283.000	283.000	283.000			
						Construcții			5.088.000	283.000	283.000	283.000	283.000	283.000			
						Masini, echipamente si mijloace de transport			5.063.000	251.000	251.000	251.000	251.000	251.000			
						Alte active fixe			7.000	7.000	7.000	7.000	7.000	7.000			
9902	97					(inclusiv reparatii capitale)			25.000	25.000	25.000	25.000	25.000	25.000			
						excedent/deficit			-136.700	-576.200	-576.200	-576.200	-576.200	-576.200			



Conducătorul compartimentului  
Financiar Contabilitate

Ministerul Agriculturii și Dezvoltării Rurale  
Căminul nr. 10  
Mihăileeni  
Botoșani