

## VENITURI


Nr. Crt	Indicatori sinteza	Formula de calcul	Suma	Procent	Per cada
1	Gradul de realizare a veniturilor	Venituri totale incasate	1151938,83	110,89%	Trimestrial
		Venituri totale programate	1038850,00		
2	Gradul de realizare a veniturilor proprii	Venituri proprii incasate	427869,83	136,33%	Trimestrial
		Venituri proprii programate	313850,00		
3	Gradul de finantare din venituri proprii	Venituri proprii incasate	427869,83	37,14%	Trimestrial
		Venituri totale incasate	1151938,83		
4	Gradul de autofinantare	Venituri proprii incasate (exclusiv cote)	279532,39	24,27%	Trimestrial
		Venituri totale incasate	1151938,83		
5	Venituri proprii incasate per capita	Venituri proprii incasate			Anual
		Numar de locuitori			
6	Gradul de realizare a impozitelor pe proprietate	Venituri din impozite pe proprietate incasate			Anual
		Venituri din impozite pe proprietate programate			
7	Gradul de dependenta al bugetului local fata de bugetul de stat	Incasari din surse primite de la bugetul de stat			Anual
		Venituri totale incasate			
8	Gradul de autonomie decizionala	Venituri depersonalizate incasate	657369,83	57,07%	Trimestrial
		Venituri totale incasate	1151938,83		
9	Estimatul anual din venituri fiscale		256193,25	0,52	
a)	Coefficient de realizare a veniturilor fiscale in anul anterior (se calculeaza trimestrial)	Venituri fiscale cumulate an anterior (trim I,II,III)	497036,25		
		Total incasari venituri fiscale an anterior	238088,01		
b)	Estimatul anual din venituri fiscale	Venituri fiscale cumulate an de calcul (trim I,II,III)	457861,56		
		coeficient	0,52		

## CHELTUIELI

Nr. Crt	Indicatori sinteza	Formula de calcul	Sume	Procent	Perioada
1	Rigiditatea cheltuielilor	Plati aferente cheltuielilor de personal Total plati			Anual
2	Ponderea sectiunii de functionare	Plati aferente sectiunii de functionare Total plati	724213,24 724213,24	100%	Trimestrial
3	Ponderea sectiunii de dezvoltare	Plati aferente sectiunii de dezvoltare Total plati			Trimestrial
4	Ponderea serviciului datoriei publice	Serviciul datoriei publice locale Total plati			Anual
5	Deficitul sectiunii de functionare	(plati efectuate + plati restante) - venituri incasate	-427725,59		Trimestrial
6	Deficitul sectiunii de dezvoltare	(plati efectuate + plati restante) - venituri incasate	0,00		Trimestrial

1	Total plati restante la 31.03.2013	
2	sub 30 zile	
3	peste 30 zile	
4	peste 90 zile	
5	peste 120 zile	
6	catre furnizori, creditorii din operatii comerciale	
7	fata de bugetul de stst consolidat	
8	fata de salariati	
9	imprumutri nerambursate la scadenta	
10	dobanzi restante	

SEF ADMINISTRATIE ADJ.




## VENITURI

Nr. Crt	Indicatori sinteza	Formula de calcul	Sume	Procent	Perioada
1	Gradul de realizare a veniturilor	Venituri totale incasate	2202445,88	96,43%	Trimestrial
		Venituri totale programate	2283900,00		
2	Gradul de realizare a veniturilor proprii	Venituri proprii incasate	676770,88	93,75%	Trimestrial
		Venituri proprii programate	721900,00		
3	Gradul de finantare din venituri proprii	Venituri proprii incasate	676770,88	30,73%	Trimestrial
		Venituri totale incasate	2202445,88		
4	Gradul de autofinantare	Venituri proprii incasate (exclusiv cote)	385584,65	17,51%	Trimestrial
		Venituri totale incasate	2202445,88		
5	Venituri proprii incasate per capita	Venituri proprii incasate			Anual
		Numar de locuitori			
6	Gradul de realizare a impozitelor pe proprietate	Venituri din impozite pe proprietate incasate			Anual
		Venituri din impozite pe proprietate programate			
7	Gradul de dependentă al bugetului local fata de bugetul de stat	Incasari din surse primite de la bugetul de stat			Anual
		Venituri totale incasate	1162770,88		
8	Gradul de autonomie decizionala	Venituri depersonalizate incasate	52,79%	52,79%	Trimestrial
		Venituri totale incasate	2202445,88		
9	Estimatul anual din venituri fiscale		332187,25		
a)	Coefficient de realizare a veniturilor fiscale in anul anterior (se calculeaza trimestrial)	Venituri fiscale cumulate an anterior (trim I,II,III)	0,67	0,67	
		Total incasari venituri fiscale an anterior	497036,25		
b)	Estimatul anual din venituri fiscale	Venituri fiscale cumulate an de calcul (trim I,II,III)	489954,49		
		coeficient	0,67		

## CHELTUIELI

Nr. Crt	Indicatori sinteza	Formula de calcul	Sume	Procent	Perioada
1	Rigiditatea cheltuielilor	Plati aferente cheltuielilor de personal Total plati			Anual
2	Pondereea sectiunii de functionare	Plati aferente sectiunii de functionare Total plati	1641504,11 1688346,71	97,23%	Trimestrial
3	Pondereea sectiunii de dezvoltare	Plati aferente sectiunii de dezvoltare Total plati	46842,60 1688346,71	2,77%	Trimestrial
4	Pondereea serviciului datoriei publice	Serviciul datoriei publice locale Total plati			Anual
5	Deficitul sectiunii de functionare	(plati efectuate + plati restante) - venituri incasate	-514099,17		Trimestrial
6	Deficitul sectiunii de dezvoltare	(plati efectuate + plati restante) - venituri incasate	0,00		Trimestrial

1	Total plati restante la 30.06.2013	0
2	sub 30 zile	0
3	peste 30 zile	0
4	peste 90 zile	0
5	peste 120 zile	0
6	catre furnizori, creditorii din operatii comerciale	0
7	fata de bugetul de stst consolidat	0
8	fata de salariati	0
9	imprumuturi nerambursate la scadenta	0
10	dobanzi restante	0

SEF ADMINISTRATIE ADJ.,  


## VENITURI


Nr. Crt	Indicatori sinteza	Formula de calcul	Sume	Procent	Perioada
1	Gradul de realizare a veniturilor	Venituri totale incasate	460417.34		
2	Gradul de realizare a veniturilor proprii	Venituri totale programate	4608360.00	99.91%	Trimestrial
3	Gradul de finantare din venituri proprii	Venituri proprii incasate	1449374.34	99.71%	Trimestrial
4	Gradul de autofinantare	Venituri proprii programate	1453610.00		
		Venituri proprii incasate	1449374.34	31.48%	Trimestrial
5	Venituri proprii incasate per capita	Venituri totale incasate (exclusiv cote)	886530.72	19.26%	Trimestrial
		Venituri totale incasate	460417.34		
		Venituri proprii incasate	1449374.34		
6	Gradul de realizare a impozitelor pe proprietate	Numar de locuitori	4985.00	29074.71%	Anual
		Venituri din impozite pe proprietate incasate	384239.40		
7	Gradul de dependentia al bugetului local fata de bugetul de stat	Venituri din impozite pe proprietate programate	476600.00	80.62%	Anual
		Incasari din surse primite de la bugetul de stat	3717586.62		
8	Gradul de autonomie decizionala	Venituri totale incasate	460417.34	80.74%	Anual
		Venituri depersonalizate incasate	2474374.34		
9	Estimatul anual din venituri fiscale	Venituri totale incasate	460417.34	53.74%	Trimestrial
a)	Coefficient de realizare a veniturilor fiscale in anul anterior (se calculeaza trimestrial)	Venituri fiscale cumulate an anterior (trim I, II, III)	497036.25	1	
		Total incasari venituri fiscale an anterior	497036.25		
b)	Estimatul anual din venituri fiscale	Venituri fiscale cumulate an de calcul (trim I, II, III)	483757.58	483757.58	
		coeficient	1.00		

VLADENI

## CHELTUIELI

Nr. Crt	Indicatori sinteza	Formula de calcul	Suma	Procent	Perioada
1	Rigiditatea cheltuielilor	Plati aferente cheltuielilor de personal	2053603.00		
		Total plati	4595473.07	44.69%	Annual
2	Pondereea sectiunii de functionare	Plati aferente sectiunii de functionare	3396672.65	73.91%	Trimestrial
		Total plati	4595473.07		
3	Pondereea sectiunii de dezvoltare	Plati aferente sectiunii de dezvoltare	1198800.42	26.09%	Trimestrial
		Total plati	4595473.07		
4	Pondereea serviciului datoriei publice	Serviciul datoriei publice locale			
		Total plati			
5	Deficitul sectiunii de functionare	(plati efectuate + plati restante) - venituri incasate			Annual
6	Deficitul sectiunii de dezvoltare	(plati efectuate + plati restante) - venituri incasate	-8644.27		Trimestrial
		PLATI RESTANTE	0.00		Trimestrial
1	Total plati restante la 30,12,2013				
2	sub 30 zile		0		
3	peste 30 zile		0		
4	peste 90 zile		0		
5	peste 120 zile		0		
6	catre furnizori, creditorii din operatii comerciale		0		
7	fata de bugetul de stst consolidat		0		
8	fata de salariati		0		
9	imprumuturi nerambursate la scadenta		0		
10	dobanzi restante		0		
			0		

TREZORIER SEF



NR.13452/30.10.2013

Primaria: VLADENI 3748490

<b>VENITURI</b>					
Nr. Crt	Indicatori sinteza	Formula de calcul	Sume	Procent	Perioada
1	Gradul de realizare a veniturilor	Venituri totale incasate	3635606,00	106,95%	Trimestrial
		Venituri totale programate	3399400,00		
2	Gradul de realizare a veniturilor proprii	Venituri proprii incasate	1324258,00	126,92%	Trimestrial
		Venituri proprii programate	1043400,00		
3	Gradul de finantare din venituri proprii	Venituri proprii incasate	1324258,00	36,42%	Trimestrial
		Venituri totale incasate	3635606,00		
4	Gradul de autofinantare	Venituri proprii incasate (exclusiv cote)	914438,83	25,15%	Trimestrial
		Venituri totale incasate	3635606,00		
5	Venituri proprii incasate per capita	Venituri proprii incasate			Anual
		Numar de locuitori			
6	Gradul de realizare a impozitelor pe proprietate	Venituri din impozite pe proprietate incasate			Anual
		Venituri din impozite pe proprietate programate			
7	Gradul de dependenta al bugetului local fata de bugetul de stat	Incasari din surse primite de la bugetul de stat			Anual
		Venituri totale incasate			
8	Gradul de autonomie decizionala	Venituri depersonalizate incasate	2066258,00	56,83%	Trimestrial
		Venituri totale incasate	3635606,00		
9	Estimatul anual din venituri fiscale		412540,25		
a)	Coefficient de realizare a veniturilor fiscale in anul anterior (se calculeaza trimestrial)	Venituri fiscale cumulate an anterior (trim I,II,III)	497036,25	0,83	
		Total incasari venituri fiscale an anterior	388967,47		
b)	Estimatul anual din venituri fiscale	Venituri fiscale cumulate an de calcul (trim I,II,III)	468635,51		
		coeficient	0,83		

## CHELTUIELI

Nr. Crt	Indicatori sinteza	Formula de calcul	Sume	Procent	Perioada
1	Rigiditatea cheltuielilor	Plati aferente cheltuielilor de personal			Anual
		Total plati	2509264,98	86,07%	Trimestrial
2	Pondereea sectiunii de functionare	Plati aferente sectiunii de functionare	2915467,58		Trimestrial
		Total plati	406202,60	13,93%	Trimestrial
3	Pondereea sectiunii de dezvoltare	Plati aferente sectiunii de dezvoltare	2915467,58		Trimestrial
		Total plati			Anual
4	Pondereea serviciului datoriei publice	Serviciul datoriei publice locale			Trimestrial
		Total plati	-307135,82		Trimestrial
5	Deficitul sectiunii de functionare	(plati efectuate + plati restante) - venituri incasate			Trimestrial
6	Deficitul sectiunii de dezvoltare	(plati efectuate + plati restante) - venituri incasate	-3400,00		Trimestrial

1	Total plati restante la 30.09.2013	0
2	sub 30 zile	0
3	peste 30 zile	0
4	peste 90 zile	0
5	peste 120 zile	0
6	catre furnizori, creditorii din operatii comerciale	0
7	fata de bugetul de stst consolidat	0
8	fata de salariati	0
9	imprumuturi nerambursate la scadenta	0
10	dobanzi restante	0

