

BILANT
31.03.2020


pag.: 1 - lei -

COD	DENUMIRE INDICATORI	SOLD LA INCEPUTUL PERIOADEI	SOLD LA SFARSITUL PERIOADEI
01003	1.Active fixe necorporale (ct.2030000+2050000+2060000+2080100+2080200+2330000-2800300-2800500-2800801-2800809-2900400-2900500-2900801-2900809-2930100*)	5.747	4.308
01004	2.Instalatii tehnice, mijloace de transport, animale, plantatii, mobilier, aparatura birotica si alte active corporale (ct.2130100+2130200+2130300+2130400+2140000+2310000-2810301-2810302-2810303-2810304-2810400-2910301-2910302-2910303-2910304-2910400-2930200*)	1.268.701	1.296.784
01005	3.Terenuri si cladiri (ct.2110100+2110200+2120101+2120102+2120201+2120301+2120401+2120501+2120601+2120901+2310000-2810100-2810201-2810202-2810203-2810204-2810205-2810206-2810207-2810208-2910100-2910201-2910202-2910203-2910204-2910205-2910206-2910207-2910208-2930200)	11.602.849	12.772.006
01007	5.Active financiare necurente (investitii pe termen lung) peste un an (ct.2600100+2600200+2600300+2650000+2670201+2670202+2670203+2670204+2670205+2670208-2960101-2960102-2960103-2960200), din care:	5.000	5.000
01008	Titluri de participare (ct.2600100+2600200+2600300-2960101-2960102-2960103)	5.000	5.000
01015	7.TOTAL ACTIVE NECURENTE (rd.03+04+05+06+07+09)	12.882.297	14.078.098
01019	1.Stocuri (ct.3010000+3020100+3020200+3020300+3020400+3020500+3020600+3020700+3020800+3020900+3030100+3030200+3040100+3040200+3050100+3050200+3070000+3090000+3310000+3320000+3410000+3450000+3460000+3470000+3490000+3510100+3510200+3540100+3540500+3540600+3560000+3570000+3580000+3590000+3610000+3710000+3810000+/-3480000+/-3780000-3910000-3920100-3920200-3920300-3930000-3940100-3940500-3940600-3950100-3950200-3950300-3950400-3950600-3950700-3950800-3960000-3970100-3970200-3970300-3980000-4420803)	1.199.586	1.193.589
01023	Creante bugetare (ct.4310100**+4310200**+4310300**+4310400**+4310500**+4310600**+4310700**+4370100**+4370200**+4370300**+4420400+4420802+4440000**+4460100**+4460200**+4480200+4610102+4610104+4630000+4640000+4650100+4650200+4660401+4660402+4660500+4660900+4810101**+4810102**+4810103**+4810900**-4970000), din care:	404.188	538.254
01024	Creantele bugetului general consolidat (ct.4630000+4640000+4650100+4650200+4660401+4660402+4660500+4660900-4970000)	193.464	538.254
01030	Total creante curente (rd.21+23+25+27)	404.188	538.254
01033	Conturi la trezorerie, casa in lei. (ct.5100000+5120101+5120501+5130101+5130301+5130302+5140101+5140301+5140302+5150101+5150103+5150301+5150500+5150600+5160101+5160301+5160302+5170101+5170301+5170302+5200100+5210100+5210300+5230000+5250101+5250102+5250301+5250302)		

COD	DENUMIRE INDICATORI	SOLD LA INCEPUTUL PERIOADEI	SOLD LA SFARSITUL PERIOADEI
010331	+5250400+5260000+5270000+5280000+5290101+5290201+5290301+5290400 +5290901+5310101+5410101+5500101+5520000+5550101+5550400+5570101 +5580101+5580201+5590101+5600101+5600300+5600401+5610101+5610300 +5620101+5620300+5620401+5710100+5710300+5710400+5740101+5740102 +5740301+5740302+5740400+5750100+5750300+5750400-7700000) Dobanda de incasat,alte valori,avansuri de trezorerie (ct.5180701+5320100+	628.168	894.410
01035	5320200+5320300+5320400+5320500+5320600+5320800+5420100) Conturi la institutii de credit, BNR, casa in valuta (ct.5110101+5110102+5120102+5120402+5120502+5130102+5130202+5140102+5140202+5150102+5150202+5150302+5160102+5160202+5170102+5170202+5290102+5290202+5290302+5290902+5310402+5410102+5410202+5500102+5550102+5550202+5570202+5580102+5580202+5580302+5580303+5590102+5590202+5600102+5600103+5600402+5610102+5610103+5620102+5620103+5620402)	25.636	25.123
01040	Total disponibilitati si alte valori (rd.33+33.1+35+35.1)	11.036	12.641
01045	7.TOTAL ACTIVE CURENTE (rd.19+30+31+40+41+41.1+42)	664.840	932.174
01046	8.TOTAL ACTIVE (rd.15+45)	2.268.614	2.664.017
01052	1.Sume necurente - sume ce urmeaza a fi platite dupa o perioada mai mare de un an (ct.2690200+4010200+4030200+4040200+4050200+4280201+4620201+4620209+5090000), din care:	15.150.911	16.742.115
01058	TOTAL DATORII NECURENTE (rd.52+54+55)	3.049	4.369
01060	1.Datorii comerciale, avansuri si alte decontari (ct.2690100+4010100+4030100+4040100+4050100+4080000+4190000+4620101+4620109+4730109+4810101+4810102+4810103+4810900+4830000+4840000+4890201+5090000+5120800), din care:	3.049	4.369
01061	Datorii comerciale si avansuri (ct.4010100+4030100+4040100+4050100+4080000+4190000+4620101), din care:	237.843	1.243.933
01062	2.Datorii catre bugete (ct.4310100+4310200+4310300+4310400+4310500+4310600+4310700+4370100+4370200+4370300+4400000+4410000+4420300+4420801+4440000+4460100+4460200+4480100+4550501+4550502+4550503+4620109+4670100+4670200+4670300+4670400+4670500+4670900+4730109+4810900),din care:	12.875	1.229.689
010631	Contributii sociale (ct.4310100+4310200+4310300+4310400+4310500+4310600+4310700+4370100+4370200+4370300)	50.243	46.802
01072	6.Salariile angajatilor (ct.4210000+4230000+4260000+4270100+4270300+4280101)	42.347	40.355
01078	10.TOTAL DATORII CURENTE (rd.60+62+65+70+71+72+73+74+75)	77.012	76.603
01079	11.TOTAL DATORII (rd.58+78)	365.098	1.367.338
01080	12.ACTIVE NETE = TOTAL ACTIVE - TOTAL DATORII = CAPITALURI PROPRII (rd.80=rd.46-79=rd.90)	368.147	1.371.707
01084	1.Rezerve, fonduri (ct.1000000+1010000+1020101+1020102+1020103+1030000+1040101+1040102+1040103+1050100+1050200+1050300+1050400+1050500+1060000+1060000+1070000+1070000)	14.782.764	15.370.408
		10.103.931	10.111.307

COD	DENUMIRE INDICATORI	SOLD LA INCEPUTUL PERIOADEI	SOLD LA SFARSITUL PERIOADEI
01085	2.Rezultatul reportat (ct.1170000-sold creditor)		
01087	4.Rezultatul patrimonial al exercitiului (ct.1210000-sold creditor)	4.467.591	4.658.830
01090	6.TOTAL CAPITALURI PROPRII (rd.84+85-86+87-88)	191.239	596.678
		14.782.764	15.370.408

Conducatorul institutiei


Conducatorul compartimentului
financiar-contabil

CONTUL DE REZULTAT PATRIMONIAL

31.03.2020

pag.: 1 - lei -

COD	DENUMIRE INDICATORI	An precedent	An curent
02002	1.Venituri din impozite, taxe, contributii de asigurari si alte venituri ale bugetelor (ct.7300100+7300200+7300201+7300202+7300203+7310100+7310200+7320100+7330000+7340000+7350100+7350200+7350300+7350400+7350500+7350600+7350601+7350602+7360100+7390000+7450100+7450200+7450300+7450400+7450500+7450700+7450900+7460100+7460200+7460300+7460900)	804.275	1.007.274
02004	3.Finantari, subventii, transferuri, alocatii bugetare cu destinatie speciala (ct.7510500+7710000+7720100+7720200+7740100+7740200+7750000+7760000+7780000+7790101+7790109)	89.837	13.324
02005	4.Alte venituri operationale (ct.7140000+7180000+7500000+7500100+7500200+7510300+7510400+7810200+7810300+7810401+7810402+7770000)	135.100	140.000
02006	TOTAL VENITURI OPERATIONALE (rd.02+03+04+05)	1.029.212	1.160.598
02008	1.Salarii si contributiile sociale aferente angajatilor (ct.6410000+6420000+6450100+6450200+6450300+6450400+6450500+6450600+6450700+6450800+6460000+6470000)	342.701	345.333
02009	2.Subventii si transferuri (ct.6700000+6710000+6720000+6730000+6740000+6750000+6760000+6770000+6780000+6790000)	42.274	46.384
02010	3.Stocuri, consumabile, lucrari si servicii executate de terti (ct.6010000+6020100+6020200+6020300+6020400+6020500+6020600+6020700+6020800+6020900+6030000+6060000+6070000+6080000+6090000+6100000+6110000+6120000+6130000+6140000+6220000+6230000+6240100+6240200+6260000+6270000+6280000+6290100)	101.551	307.200
02011	4.Cheltuieli de capital, amortizari si provizioane (ct.6810100+6810200+6810300+6810401+6810402+6820101+6820109+6820200+6890100+6890200)	31.254	20.288
02012	5. Alte cheltuieli operationale (ct.6350100+6540000+6580101+6580109)	3.306	4.188
02013	TOTAL CHELTUIELI OPERATIONALE (rd.08+09+10+11+12)	521.086	723.393
02015	- EXCEDENT (rd.06-rd.13)	508.126	437.205
02023	- EXCEDENT (rd.15+20-16-21)	508.126	437.205
02025	VIII. VENITURI EXTRAORDINARE (ct.7910000)		204.311
02027	IX. CHELTUIELI EXTRAORDINARE (ct.6900000+6910000)		44.838
02028	- EXCEDENT (rd.25-rd.26)		159.473
020292	- EXCEDENT (rd.23+28-24-29)	508.126	596.678
02031	- EXCEDENT (rd.29.2-29.4)	508.126	596.678



Conducatorul compartimentului
financiar- contabil

[Signature]

SITUAȚIA FLUXURILOR DE TREZORERIE

31.03.2019

pag. 3

COD	DENUMIRE INDICATORI	Total	Casa cl. 5310101	Buget de stat cl. 5200100/ 7700000	Buget local cl. 5510100/ 7700000	Buget asigurat pentru sema cl. 5740101+ 5740102/ 7700000	Buget Font național unic de asigurat social de aseta cl. 5710100/ 7700000	Buget Fond mediu cl. 5750100/ 7700000	Buget trezoreria statului cl. 5300100/ 7700000	Buget medicină publică finanțat din venituri proprii cl. 5900101/ 7700000	Buget medicină publică finanțat din venituri proprii cl. 5810101/ 7700000	Buget activități finanțare cl. 5100101+ 5100102/ 7700000	Buget imprumuturi externe cl. 5130101+ 5140101+ 5160101+ 5170101/ 7700000	Buget fonduri externe cl. 5180100/ 7700000	Alte disponib. cl. (61XXX)	
0002	1. Incasări	1.42.070	296.150		804.820											13.000
0005	2. Plăți	1.29.070	196.150		600.920											41.000
0006	3. Numerar net din activitatea operațională (rd.02-rd.03)	14.000			203.900											
0006	1. Incasări	203.900			203.900											
0007	2. Plăți	74.000			74.000											
0008	3. Numerar net din activitatea de investiții (rd.06-07)	108.000			130.000											
0013	IV. CRESTEREA (DESCRȘTEREA) NETĂ DE NUMERAR SI ECHIVALENT DE NUMERAR (rd.04-rd.06+rd.12)	104.000			207.000											
0014	V. NUMERAR SI ECHIVALENT DE NUMERAR LA ÎNCÊPUTUL ANULUI	628.000			591.000											
0015	VI. NUMERAR SI ECHIVALENT DE NUMERAR LA SFARȘITUL PERIOADEI (rd.13+rd.14+ rd.14.1+rd.14.2+rd.14.3)	994.000			503.000											

Conducătorul compartimentului
financiar-contabil

Jurca

Viza trezoreriei



Conducătorul instituției




SITUATIA FLUXURILOR DE TREZORERIE

31.03.2020

pag.: 1 - lei -

COD	DENUMIRE INDICATORI	Total	Casa in valuta	Alte disponibilitati
04002	1. Incasari			
04004	3. Numerar net din activitatea operationala (rd.02-rd.03)	1.605		1.605
04013	IV CRESTEREA (DESCRESTEREA) NETA DE NUMERAR SI ECHIVALENT DE NUMERAR (rd.04+rd.08+rd.12)	1.605		1.605
04014	V NUMERAR SI ECHIVALENT DE NUMERAR LA INCEPUTUL PERIOADEI	1.605		1.605
04017	VI NUMERAR SI ECHIVALENT DE NUMERAR LA FINELE PERIOADEI(rd.13+14+15-16)	11.036		11.036
		12.641		12.641

Conducatorul institutiei A



Conducatorul compartimentului
financiar- contabil

A handwritten signature in black ink, likely belonging to the financial-accounting department head.


DISPONIBIL DIN MIJLOACE CU DESTINATIE SPECIALA

31.03.2020

- lei -

DENUMRE INDICATORI	COD	DISPONIBIL LA INCEPUTUL ANULUI	INCASARI	PLATI	DISPONIBIL LA SFARSITUL PERIOADEI
TOTAL (rd.02 la 15)	05001	11.036	1.605		12.641
- Garantii materiale retinute gestionarilor conform Legii nr.22/1969 (ct.5500101,ct.5500102/analitice distincte)	05003	11.036	1.605		12.641

Conducatorul institutiei



Conducatorul compartimentului
financiar-contabil


[Handwritten signature]

Situatia platilor efectuate si a sumelor declarate pentru cota-parte aferenta cheltuielilor finantate din FEN postaderare

31.03.2020

Cod indicator	Denumirea programului cu finantare UE	Plati efectuate de la titlul 56 si 58	din care:		Sume in curs de rambursare la solicitare in anul curent aferente cheltuielilor efectuate in anii anteriori	Sume rambursate la solicitare la rambursare aferente cheltuielilor efectuate in anul curent aferente cheltuielilor efectuate in cursul anilor anteriori de autorizare	Sume rambursate in anul curent aferente cheltuielilor efectuate in anii anteriori	Sume neautorizate de autoritate management aferente cheltuielilor efectuate in anii anteriori	Sume neautorizate de autoritate management aferente cheltuielilor efectuate in anii anteriori	Prefinantare dedusa din sumele solicitate la rambursare aferente cheltuielilor efectuate in anii anteriori	Prefinantare dedusa din sumele solicitate la rambursare aferente cheltuielilor efectuate in anii anteriori	Sume rezultate din nereguli aferente cheltuielilor efectuate in anii anteriori			
			Plati efectuate pentru cota-parte FEN (alineat02)	Sume in curs de rambursare la solicitare in anul curent aferente cheltuielilor efectuate in anii anteriori											
10033	A	01	02	03	04	05	06	07	08	09	10	11	12	13	14
	Programa din Fondul Social European (FSE) (5802)	77.200													
10040	Total (cod01 la 39.6)	77.200													

Conducatorul institutiei



Conducatorul compartimentului financiar-contabil

Situatia platilor efectuate
din fonduri externe nerambursabile (FEN) postaderare (titlul 56 si titlul 58) la data de
31.03.2020


Anexa 27

Pag.: 1 - lei -

Denumirea sursei de finantare	Buget de stat (s 01- stat)	Buget local (s 02- local)	Bugetul asigurarilor sociale de stat (s 03- bass)	Bugetul asigurarilor pentru somaj (s 04- somaj)	Bugetul fondului national unic de asigurari sociale de sanatate (s05- sanatate)	Bugetul institutiilor publice si activitatilor finantate integral sau partial din venituri proprii (s10-local)	Bugetul fondurilor externe nerambursabile (s08-stat+ asigurari+ local)	Bugetul creditelor externe (s06- stat+ local)	Bugetul creditelor interne (s07- stat+ local)	Bugetul institutiilor publice si activitatilor finantate integral sau partial din venituri proprii (s20- stat+ asigurari+ autonome)	Bugetul institutiilor publice si activitatilor finantate integral sau partial din venituri proprii (s10- stat+ autonome)
	01	02	03	04	05	06	07	08	09	10	11
A											
Total plati (titlul VIII cod56+ titlul X cod58) (rd.2+rd.11)		77.200									
Total plati (titlul X cod58)		77.200									
Bunuri si servicii (titlul II)		77.200									

Conducatorul institutiei

Conducatorul compartimentului financiar-contabil




Situatia activelor si datoriilor institutiilor publice
din administratia locala
31.03.2020

pag.: 1 - lei -

COD	DENUMIRE INDICATORI	Sold la inceputul anului	Sold la sfarsitul perioadei
18005	Disponibilitati in lei ale institutiilor publice locale si ale institutiilor publice de subordonare locala, la trezorerii (ct.5100000+5120101+5120501+5150101+5150103+5150500+5150600+5160101+5160301+5160302+5170101+5170301+5170302+5210100+5210300+5280000+5290201+5290301+5290400+5290901+5410101+5500101+ 5520000+5550101+5570101+5580101+5580201+5600101+5600300+5610101+5610300+5620101+5620300-7700000), din care:	628.168	894.410
18008	Total (in baze cash) (rd.04+05)	628.168	894.410
18010	Total (in baze accrual)(rd.08+09)	628.168	894.410
18023	Alte valori (ct.5320100+5320200+5320300+5320400+5320500+5320600+5320800)	25.636	25.123
1802	Disponibilitati ale institutiilor publice locale si ale institutiilor de subordonare locala la institutiile de credit rezidente (ct.5110101+5110102+5120102+5120402+5120502+5150102+5150202+5160102+5160202+5170102+5170202+5290202+5290302+5290902+5500102+5550102+5550202+5570202+5580102+5580302+5600102+5600103+5610102+5610103+5620102+5620103), din care:	11.036	12.641
18036	Total (in baze cash) (rd.32+35)	11.036	12.641
18038	Total (in baze accrual) (rd.36+37)	11.036	12.641
18131	Actiuni necotate detinute de autoritatile locale la societati nefinanciare (ct.2600200-2960102)(S11)	5.000	5.000
18134	Total (la valoarea contabila neta (la valoarea de intrare mai putin ajustarile cumulate pentru pierderea de valoare) (rd.131+132+133)	5.000	5.000
18176	1.Creante ale bugetului local (ct.4640000-4970000). Total (rd.177+178+179+183), din care:	193.464	538.254
18177	- de la gospodariile populatie (S14)	105.969	337.510
18178	- de la societati nefinanciare (S11)	87.495	200.744
18185	Total creante (rd.176+184)	193.464	538.254
18203	1.Sume datorate tertilor reprezentand garantii si cautiuni aflate in conturile institutiilor publice (ct.4280101+4280201+4620101+4620109).Total (rd.204+205+206), din care:	28.329	36.372
18204	- salariatilor (gospodariile populatiei)(S143)	25.280	26.885
18205	- societati nefinanciare (S11)	3.049	9.487
18320	Datorii comerciale curente legate de livrari de bunuri si servicii (ct.4010100+4030100+ 4040100+4050100+4080000+4190000+4620101). Total (rd.321+322+326+327) din care catre:	12.875	1.229.689
18321	-Societati nefinanciare (S11)	12.875	1.229.689
18331	Datoriile institutiilor publice din administratia locala catre bugete (ct.4310100+4310200+4310300+4310400+4310500+4310600+4310700+4370100+4370200+4370300+4420300+4420801+4440000+4460100+4460200+4480100)	50.243	46.802
18332	Salariile angajatilor (ct.4210000+4230000+4260000+4270100+4270300+4280101)	77.012	76.603
18335	Total (rd.331+332+333+334)	127.255	123.405

Conducatorul institutiei



Conducatorul compartimentului
financiar- contabil

[Handwritten signature]

Capi- tol	Sub- capi- tol	Pa- ra- graf	Gru- pa/ Titlu	Ar- ti- col	Ali- ne- at	Denumire indicator	Prevederi anuale aprobate la finele perioadei de raportare		Prevederi bugetare trimestriale cumulate	Drepturi constatate			Incasari realizate	Stingeri pe alte cai decat incasari	Drepturi constatate de incasat
							1	2		Total, din care:	din anii precedenti	din anul curent			
A						B									
0001	02					TOTAL VENITURI-BUGET LOCAL	15.872.700	2.116.300	1.556.554	193.464	1.363.090	1.018.300			538.254
0002						I. VENITURI CURENTE	3.456.000	828.000	1.340.739	193.464	1.147.275	815.039			525.700
0003						A. VENITURI FISCALE	3.256.000	758.000	1.072.257	64.982	1.007.275	769.517			302.740
0004						A1. IMPOZIT PE VENIT, PROFIT SI CASTIGURI DIN CAPITAL	889.000	221.000	218.982		218.982	218.982			
0300	02					A1.2 IMPOZIT PE VENIT, PROFIT SI CASTIGURI DIN CAPITAL DE LA PERSOANE FIZICE	889.000	221.000	218.982		218.982	218.982			
0302	18					IMPOZIT PE VENIT Impozitul pe veniturile din transferul proprietatilor imobiliare din patrimoniul personal	4.000		322		322	322			
0402						COTE SI SUME DEFALCATE DIN IMPOZITUL PE VENIT	885.000	221.000	218.660		218.660	218.660			
0402	01					Cote defalcate din impozitul pe venit	313.000	78.000	75.437		75.437	75.437			
0402	04					Sume alocate din cotele defalcate din impozitul pe venit pentru echilibrarea bugetelor locale	172.000	43.000	46.376		46.376	46.376			
0402	05					Sume repartizate din Fondul la dispozitia Consiliului Judetean	400.000	100.000	96.847		96.847	96.847			
0700	02					A3 IMPOZITE SI TAXE PE PROPRIETATE IMPOZITE SI TAXE PE PROPRIETATE	250.000	79.000	291.200	46.345	244.855	102.264			188.936
0702	01					Impozit si taxa pe cladiri	250.000	79.000	291.200	46.345	244.855	102.264			188.936
						Impozit pe cladiri de la persoane fizice	76.000	18.000	102.191	27.036	75.155	27.150			75.041
							42.000	10.000	42.672	3.042	39.630	16.460			26.212

Capi- tol	Sub- capi- tol	Pa- ra- gra- ful	Ar- ti- col	Ali- ne- at	Denumire indicator	Prevederi anuale aprobate la finele perioadei de raportare		Prevederi bugetare trimestriale cumulate	Drepturi constatate			Incasari realizate	Stingeri pe alte cai decat incasari	Drepturi constatate de incasat
						1	2		Total, din care:	4 din anii precedenti	5 din anul curent			
A						3=4+5	4	5	6	7	8=3-6-7			
B														
1602	02				SAU PE DESFASURAREA DE ACTIVITATI	131.000	37.000	141.075	18.637	122.438	27.271	113.804		
		01			Impozit pe mijloacele de transport	117.000	33.000	136.349	18.411	117.938	25.994	110.355		
					Impozit pe mijloacele de transport detinute de persoane fizice*)	105.000	30.000	110.736	9.634	101.102	25.994	84.742		
1602	02				Impozit pe mijloace de transport detinute persoane de juridice*)	12.000	3.000	25.613	8.777	16.836		25.613		
1602	03				Taxe si tarife pentru eliberarea de licente si autorizatii de functionare	2.000	1.000	1.726	226	1.500	102	1.624		
1602	50				Alte taxe pe utilizarea bunurilor, autorizarea utilizarii bunurilor sau pe desfasurare de activitati	12.000	3.000	3.000		3.000	1.175	1.825		
2900	02				C. VENITURI NEFISCALE	200.000	70.000	268.482	128.482	140.000	45.522	222.960		
3000					C1. VENITURI DIN PROPRIETATE	60.000	20.000	130.353	73.018	57.335	2.692	127.661		
3002					VENITURI DIN PROPRIETATE	60.000	20.000	130.353	73.018	57.335	2.692	127.661		
	05				Venituri din concesiuni si inchirieri	60.000	20.000	130.353	73.018	57.335	2.692	127.661		
		30			Alte venituri din concesiuni si inchirieri de catre institutiile publice	60.000	20.000	130.353	73.018	57.335	2.692	127.661		
3300	02				C2. VANZARI DE BUNURI SI SERVICII	140.000	50.000	138.129	55.464	82.665	42.830	95.299		
3502					AMENZI, PENALITATI SI CONFISCARI	70.000	20.000	58.715	42.490	16.225	16.624	42.091		
		01			Venituri din amenzi si alte sanctiuni aplicate potrivit dispozitiilor legale	70.000	20.000	58.715	42.490	16.225	16.624	42.091		
3502	01	02			Venituri din amenzi si alte sanctiuni aplicate de catre alte institutii de specialitate	70.000	20.000	58.715	42.490	16.225	16.624	42.091		

Capi- tol	Sub- capi- tol	Pa- ra- graf	Gru- pa / Titlu	Ar- ti- col	Ali- ne- at	Denumire indicator	Prevederi bugetare anuale aprobrate la finele perioadei de raportare	Prevederi bugetare trimestriale cumulate	Drepturi constatate			Incasari realizate	Stingeri pe alte cai decat incasari	Drepturi constatate de incasat
									Total, din care:	din anii precedenti	din anul curent			
A						B	1	2	3=4+5	4	5	6	7	8=3-6-7
3602						DIVERSE VENITURI	70.000	30.000	79.414	12.974	66.440	26.206		53.208
	06					Taxe speciale	70.000	30.000	79.414	12.974	66.440	26.206		53.208
3702	03					Varsaminte din sectiunea de functionare pentru finantarea sectiunii de dezvoltare a bugetului local(cu semnul minus)	-682.000	-142.200						
3702	04					Varsaminte din sectiunea de functionare	682.000	142.200						
3900	02					II. VENITURI DIN CAPITAL			204.311		204.311	191.757		12.554
3902	07					VENITURI DIN VALORIFICAREA UNOR BUNURI			204.311		204.311	191.757		12.554
						Venituri din vanzarea unor bunuri aparținând domeniului privat al statului sau al unitatilor administrative- teritoriale								
4100	02					IV. SUBVENȚII	8.729.700	1.288.300	204.311		204.311	191.757		12.554
4200						SUBVENȚII DE LA ALTE NIVELE ALE ADMINISTRAȚIEI PUBLICE	8.729.700	1.288.300	11.504		11.504	11.504		
4202	34					SUBVENȚII DE LA BUGETUL DE STAT	8.729.700	1.288.300	11.504		11.504	11.504		
						Subvenții pentru acordarea ajutorului pentru incalzirea locuintei cu lemne, carbuni, combustibili petrolieri	5.000	1.000	864		864	864		
4202	41					Subvenții de la bugetul de stat pentru finantarea sanatatii	66.700	16.300	10.640		10.640	10.640		
4202	55					Subvenții pentru finantarea locuintelor sociale								
4202	67					Subvenții din sume obtinute in urma	3.336.000							

Capi- tol	Sub- capi- tol	Pa- ra- graf	Gru- pa / Titlu	Ali- ne- at	Denumire indicator	Prevederi bugetare anuale aprobrate la finele perioadei de raportare	Prevederi bugetare trimestriale cumulate	Drepturi constatate			Incasari realizate	Stingeri pe alte cai decat incasari	Drepturi constatate de incasat
								Total, din care:	din anii precedenti	din anul curent			
A					B	I	2	3=4+5	4	5	6	7	8=3-6-7
4202	69				scoaterii la licitatie a certificatelor de emisii de gaze cu efect de sera pentru finantarea proiectelor de investitii Subventii de la bugetul de stat catre bugetele locale necesare sustinerii derularii proiectelor finantate din fonduri externe nerambursabile (FEN) postaderare, aferente perioadei de programare 2014-2020 SUME PRIMITE DE LA UE/ALTI DONATORI IN CONTUL PLATILOR EFECTUATE SI PREFINANTARI AFERENTE CADRULUI FINANCIAR 2014-2020 Fondul European de Dezvoltare Regionala(FEDR) Sume primite in contul platilor efectuate in anul curent	4.781.000	1.271.000	3=4+5	4	5	6	7	8=3-6-7
4802	01					541.000							
4802	01					3.687.000							
						3.687.000							
						3.687.000							

Capi- tol	Sub- pa- ra- graf	Ar- ti- col	Denumire indicator	Credite de angajament			Credite bugetare			Angajamente legale	Plati efectuate	Angajamente legale de platit	Cheltuieli efective				
				1	2	3	4		5					6	7	8-6-7	9
							aprobate la finele perioadei de raportare	trimestriale cumulate									
A																	
B																	
5002			TOTAL CHELTUIELI														
5100	02		Partea I-a SERVICII PUBLICE GENERALE			15.872.700	2.116.300	1.958.515	740.503	1.958.515	1.218.012	723.393					
5102	01		AUTORITATI PUBLICE SI ACTIUNI EXTERNE			1.471.200	322.200	1.081.347	274.010	1.081.347	807.337	290.903					
			Autoritati executive si legislative			1.471.200	322.200	1.081.347	274.010	1.081.347	807.337	290.903					
		03	Autoritati executive			1.471.200	322.200	1.081.347	274.010	1.081.347	807.337	290.903					
6000	02		Partea II-a APARARE, ORDINE PUBLICA SI SIGURANTA NATIONALA			25.000	322.200	1.081.347	274.010	1.081.347	807.337	290.903					
6102	50		ORDINE PUBLICA SI SIGURANTA NATIONALA			25.000	322.200	1.081.347	274.010	1.081.347	807.337	290.903					
			Alte cheltuieli in domeniul ordinii publice si sigurantei nationale			25.000	322.200	1.081.347	274.010	1.081.347	807.337	290.903					
6500	02		Partea III-a CHELTUIELI SOCIAL-CULTURALE			5.512.400	286.900	571.736	241.882	571.736	329.854	256.185					
6502	04		INVATAMANT			189.000	55.000	16.666	16.666	16.666	16.666	16.666					
			Invatamant secundar			184.000	55.000	16.666	16.666	16.666	16.666	16.666					
		01	Invatamant secundar inferior			184.000	55.000	16.666	16.666	16.666	16.666	16.666					
		50	Alte cheltuieli in domeniul invatamantului			5.000	5.000	5.000	5.000	5.000	5.000	5.000					
6602	08		SANATATE			66.700	16.300	66.700	15.894	66.700	50.806	15.894					
			Servicii de sanatate publica			66.700	16.300	66.700	15.894	66.700	50.806	15.894					
6702	03		CULTURA, RECREERE SI RELIGIE			85.000	13.000	10.225	10.225	10.225	10.225	7.501					
			Servicii culturale			85.000	13.000	10.225	10.225	10.225	10.225	7.501					
		07	Camine culturale			85.000	13.000	10.225	10.225	10.225	10.225	7.501					
6802	04		ASIGURARI SI ASISTENTA SOCIALA			5.171.700	202.600	478.145	199.097	478.145	279.048	203.307					
			Asistenta acordata persoanelor in varsta			4.634.700	77.200	77.200	77.200	77.200	77.200	79.328					
		05	Asistenta sociala in caz de boli si invaliditati			524.000	121.900	399.831	120.783	399.831	279.048	122.865					
		02	Asistenta sociala in caz de invaliditate			524.000	121.900	399.831	120.783	399.831	279.048	122.865					
		15	Prevenirea excluderii sociale			8.000	1.000	864	864	864	864	864					
		01	Ajutor social			8.000	1.000	864	864	864	864	864					
		50	Alte cheltuieli in domeniul asigurarilor si asistentei sociale			5.000	2.500	250	250	250	250	250					
6802	50		Alte cheltuieli in domeniul asistentei			5.000	2.500	250	250	250	250	250					

Capi- tot	Sub- capi- tot	Pa- ra- graf	Gr- pa / titlu	Al- ne- at	Denumire indicator	Credite de angajament			Credite bugetare				Plati efectuate	Angajamente legale de platit	Cheltuieli efective		
						1	2	3	4	5	6	7				8=6-7	9
A																	
B																	
7000	02				sociale			5.000	2.500	250	250	250				250	
					Partea IV-a SERVICII SI DEZVOLTARE PUBLICA, LOCUINTE, MEDIU SI APE												
7002					LOCUINTE, SERVICII SI DEZVOLTARE PUBLICA			3.997.100	226.200	291.352	291.352	291.352		80.821		168.475	
	03				Locuinte			3.832.100	151.200	224.910	224.910	224.910		80.821		146.644	
					Alte cheltuieli in domeniul locuintelor			3.427.000	20.000	18.610	18.610	18.610				18.610	
	05				Alimentare cu apa si amenajari hidrotehnice			3.427.000	20.000	18.610	18.610	18.610				18.610	
					Alimentare cu apa			2.500	1.000								
	06				Iluminat public si electrificari			2.500	1.000								
	50				Alte servicii in domeniile locuintelor, serviciilor si dezvoltarii comunale			160.300	31.600	28.600	28.600	28.600				28.600	
7402					PROTECTIA MEDIULUI			242.300	98.600	177.700	177.700	177.700		80.821		99.434	
	05				Salubritate si gestiunea deseurilor			165.000	75.000	66.442	66.442	66.442				21.831	
					Salubritate			165.000	75.000	66.442	66.442	66.442				21.831	
8000	02				Partea V-a ACTIUNI ECONOMICE			165.000	75.000	66.442	66.442	66.442				21.831	
8402					TRANSPORTURI			4.867.000	1.281.000	14.080	14.080	14.080				7.830	
	03				Transport rutier			4.867.000	1.281.000	14.080	14.080	14.080				7.830	
					Drumuri si poduri			4.867.000	1.281.000	14.080	14.080	14.080				7.830	
								4.867.000	1.281.000	14.080	14.080	14.080				7.830	

Capi- tol	Sub- capi- tol	Pa- ra- graf	Ar- ti- col	Ali- ne- at	Denumire indicator	Credite de angajament				Credite bugetare			Angajamente legale de platit	Plati efectuate	Angajamente legale	Cheltuieli efective		
						1	2	3	4	5	6	7					8-6-7	9
A																		
		71	01	02	Masini, echipamente si mijloace de transport			10.000								11.307		
		71	01	03	Mobilier, aparatura birotica si alte active corporale											5.221		
		71	01	30	Alte active fixe (inclusiv reparatii capitale)											1.439		
6000	02				Partea II-a APARARE, ORDINE PUBLICA SI SIGURANTA NATIONALA			25.000										
6102					ORDINE PUBLICA SI SIGURANTA NATIONALA			25.000										
		01			CHELTUIELI CURENTE			25.000										
		20			TITLUL II BUNURI SI SERVICII			25.000										
		20	01		Bunuri si servicii			25.000										
		20	01	30	Alte bunuri si servicii pentru intretinere si functionare			25.000										
6500	02				Partea III-a CHELTUIELI SOCIAL-CULTURALE			5.512.400										
6502					INVATAMANT			189.000	286.900	571.736	241.882	329.854			256.185			
		01			CHELTUIELI CURENTE			189.000	55.000	16.666	16.666	16.666			29.483			
		20			TITLUL II BUNURI SI SERVICII			189.000	55.000	16.666	16.666	16.666			29.483			
		20	01		Bunuri si servicii			154.000	40.000	6.527	6.527	6.527			19.344			
		20	01	01	Furnituri de birou			100.000	37.000	5.967	5.967	5.967			18.784			
		20	01	02	Materiale pentru curatenie			2.000	1.000	543	543	543			164			
		20	01	03	Incalzit, iluminat si forta motrica			2.000	1.000						1.249			
		20	01	05	Carburanti si lubrifianti			30.000	8.000	753	753	753			10.232			
		20	01	06	Piese de schimb			15.000	10.000						2.363			
		20	01	08	Posta, telecomunicatii, radio, tv, internet			4.000	2.000									
		20	01	30	Alte bunuri si servicii pentru intretinere si functionare			8.000	3.000	1.338	1.338	1.338			1.338			
		20	02		Reparatii curente			39.000	12.000	3.333	3.333	3.333			3.438			
		20	05		Bunuri de natura obiectelor de inventar			30.000										
		20	05	30	Alte obiecte de inventar			10.000	10.000									

Capi- tol	Sub- capi- tol	Pa- ra- graf	Gru- pa / Titlu	Al- ti- col	Denumire indicator	Credite de angajament				Credite bugetare trimestriale cumulate	Angajamente bugetare	Angajamente legale	Plati efectuate	Angajamente legale de platit	Cheltuieli efective
						1	2	3	4						
					B										
					A										
			20	06	Deplasari, deplasari, transferari			14.000	3.000	560	560	560			560
			20	06	Deplasari interne, deplasari, transferari			14.000	3.000	560	560	560			560
			57		TITLUL VIII ASISTENTA SOCIALA			35.000	15.000	10.139	10.139	10.139			10.139
			57	02	Ajutoare sociale			35.000	15.000	10.139	10.139	10.139			10.139
			57	02	Ajutoare sociale in numerar			30.000	15.000	10.139	10.139	10.139			10.139
			57	02	Tichete de cresa si tichete sociale pentru gradinita			5.000							
					SANATATE			66.700	16.300	66.700	66.700	15.894		50.806	15.894
			01		CHELTUIELI CURENTE			66.700	16.300	66.700	66.700	15.894		50.806	15.894
			10		TITLUL I CHELTUIELI DE PERSONAL			66.700	16.300	66.700	66.700	15.894		50.806	15.894
			10	01	Cheltuieli salariale in bani			63.600	15.900	63.600	63.600	15.544		48.056	15.544
			10	01	Salarii de baza			59.200	14.800	59.200	59.200	14.545		44.655	14.624
			10	01	Indemnizatii de hrana			4.400	1.100	4.400	4.400	999		3.401	920
			10	02	Cheltuieli salariale in natura			1.500		1.500	1.500			1.500	
			10	02	Vouchere de vacanta			1.500		1.500	1.500			1.500	
			10	03	Contributii			1.600	400	1.600	1.600	350		1.250	350
			10	03	Contributia asiguratorie pentru munca			1.600	400	1.600	1.600	350		1.250	350
					CULTURA, RECREIERE SI RELIGIE			85.000	13.000	10.225	10.225	10.225			7.501
			01		CHELTUIELI CURENTE			85.000	13.000	10.225	10.225	10.225			7.501
			20		TITLUL II BUNURI SI SERVICII			85.000	13.000	10.225	10.225	10.225			7.501
			20	01	Bunuri si servicii			85.000	13.000	10.225	10.225	10.225			7.501
			20	01	Incalzit, iluminat si forta motrica			3.000	1.000	278	278	278			278
			20	01	Alte bunuri si servicii pentru intretinere si functionare			82.000	12.000	9.947	9.947	9.947			7.223
					ASIGURARI SI ASISTENTA SOCIALA			5.171.700	202.600	478.145	478.145	199.097		279.048	203.307
			01		CHELTUIELI CURENTE			5.171.700	202.600	478.145	478.145	199.097		279.048	203.307
			10		TITLUL I CHELTUIELI DE PERSONAL			3.647.700	85.900	3.647.700	3.647.700	85.652		279.048	87.734
			10	01	Cheltuieli salariale in bani			3.422.200	83.900	3.422.200	3.422.200	83.768		258.432	85.803
			10	01	Salarii de baza			3.002.200	73.400	3.002.200	3.002.200	73.388		226.812	75.423
			10	01	Indemnizatii de hrana			42.000	10.500	42.000	42.000	10.380		31.620	10.380
			10	02	Cheltuieli salariale in natura			14.500		14.500	14.500			14.500	

Capi- tol	Sub- capi- tol	Pa- ra- gra- f	Ar- ti- col	Denumire indicator	Credite de angajament		Credite bugetare		Angajamente bugetare	Angajamente legale	Plati efectuate	Angajamente legale de platit	Cheltuieli efective
					aprobate la finele perioadei de raportare	trimestriale cumulate	aprobate la finele perioadei de raportare	trimestriale cumulate					
A					1	2	3	4	5	6	7	8=6-7	9
B													
		10 02 06		Vouchere de vacanta	14.500		14.500		14.500	14.500		14.500	
		10 03		Contributii	8.000		8.000	2.000	8.000	8.000	1.884	6.116	1.931
		10 03 07		Contributia asiguratorie pentru munca	8.000		8.000	2.000	8.000	8.000	1.884	6.116	1.931
		57		TITLUL VIII ASISTENTA SOCIALA	172.300		172.300	39.500	36.245	36.245	36.245		36.245
		57 02		Ajutoare sociale	172.300		172.300	39.500	36.245	36.245	36.245		36.245
		57 02 01		Ajutoare sociale in numerar	172.300		172.300	39.500	36.245	36.245	36.245		36.245
		58		TITLUL X PROIECTE CU FINANTARE DIN FONDURI EXTERNE NERAMBURSABILE			4.634.700	77.200	77.200	77.200	77.200		79.328
		58 02		CADRULUI FINANCIAR 2014-2020			4.634.700	77.200	77.200	77.200	77.200		79.328
		58 02 01		Programe din Fondul Social European (FSE)			541.000						
		58 02 02		Finantarea nationala			3.687.000						
		58 02 03		Finantarea externa nerambursabila			406.700	77.200	77.200	77.200	77.200		79.328
7000 02				Partea IV-a SERVICII SI DEZVOLTARE PUBLICA, LOCUINTE, MEDIU SI APE	3.997.100		3.997.100	226.200	291.352	291.352	210.531	80.821	168.475
7002				LOCUINTE, SERVICII SI DEZVOLTARE PUBLICA	3.832.100		3.832.100	151.200	224.910	224.910	144.089	80.821	146.644
		01		CHELTUIELI CURENTE	301.800		301.800	131.200	206.300	206.300	125.479	80.821	128.034
		10		TITLUL I CHELTUIELI DE PERSONAL	105.700		105.700	25.700	105.700	105.700	24.879	80.821	25.407
		10 01		Cheltuieli salariale in bani	100.400		100.400	25.100	100.400	100.400	24.332	76.068	24.849
		10 01 01		Salarii de baza	92.000		92.000	23.000	92.000	92.000	22.412	69.588	22.773
		10 01 17		Indemnizatii de hrana	8.400		8.400	2.100	8.400	8.400	1.920	6.480	2.076
		10 02		Cheltuieli salariale in natura	2.900		2.900		2.900	2.900		2.900	
		10 02 06		Vouchere de vacanta	2.400		2.400	600	2.400	2.400	547	1.853	558
		10 03		Contributii	2.400		2.400	600	2.400	2.400	547	1.853	558
		10 03 07		Contributia asiguratorie pentru munca	196.100		196.100	105.500	100.600	100.600	100.600		102.627
		20		TITLUL II BUNURI SI SERVICII	192.000		192.000	104.100	100.600	100.600	100.600		102.627
		20 01		Bunuri si servicii	82.000		82.000	31.600	28.600	28.600	28.600		28.600
		20 01 03		Incalzi, iluminat si forta motrica	10.000		10.000	2.500	2.500	2.500	2.500		4.527
		20 01 05		Carburanti si lubrifianti									
		20 01 30		Ale bunuri si servicii pentru intretinere si functionare	100.000		100.000	70.000	69.500	69.500	69.500		69.500

Capi- tol	Sub- capi- tol	Pa- ra- graf	Gr- pa / Titlu	Ar- ti- col	Al- ne- at	Denumire indicator	Credite de angajament		Credite bugetare		Angajamente bugetare	Angajamente legale	Plati efectuate	Angajamente legale de platit	Cheltuieli efective
							1	2	3	4					
			A			B									
			20	19		Contributii ale administratiei publice locale la realizarea unor lucrari si servicii de interes public local, in baza unor conventii sau contracte de asociere									
			70			CHELTUIELI DE CAPITAL			4.100	18.610	18.610	18.610	18.610	18.610	18.610
			71			TITLUL XIII ACTIVE NEFINANCIARE			3.530.300	20.000	20.000	20.000	20.000	20.000	20.000
			71	01		Active fixe			3.530.300	20.000	20.000	20.000	20.000	20.000	20.000
			71	01	01	Constructii			3.505.300	20.000	20.000	20.000	20.000	20.000	20.000
			71	01	02	Masini, echipamente si mijloace de transport			25.000						
7402						PROTECTIA MEDIULUI			165.000	75.000	66.442	66.442	66.442	66.442	21.831
			01			CHELTUIELI CURENTE			120.000	30.000	21.831	21.831	21.831	21.831	21.831
			20			TITLUL II BUNURI SI SERVICII			120.000	30.000	21.831	21.831	21.831	21.831	21.831
			20	01		Bunuri si servicii			120.000	30.000	21.831	21.831	21.831	21.831	21.831
			20	01	30	Alte bunuri si servicii pentru intretinere si functionare			120.000	30.000	21.831	21.831	21.831	21.831	21.831
			70			CHELTUIELI DE CAPITAL			45.000	44.611	44.611	44.611	44.611	44.611	44.611
			71			TITLUL XIII ACTIVE NEFINANCIARE			45.000	44.611	44.611	44.611	44.611	44.611	44.611
			71	01		Active fixe			45.000	44.611	44.611	44.611	44.611	44.611	44.611
			71	01	03	Mobilier, aparatura birou si alte active corporale			45.000	44.611	44.611	44.611	44.611	44.611	44.611
8000	02					Partea V-a ACTIUNI ECONOMICE			4.867.000	1.281.000	14.080	14.080	14.080	14.080	7.830
8402						TRANSPORTURI			4.867.000	1.281.000	14.080	14.080	14.080	14.080	7.830
			01			CHELTUIELI CURENTE			60.000	10.000	6.250	6.250	6.250	6.250	6.250
			20			TITLUL II BUNURI SI SERVICII			60.000	10.000	6.250	6.250	6.250	6.250	6.250
			20	01		Bunuri si servicii			60.000	10.000	6.250	6.250	6.250	6.250	6.250
			20	01	05	Carburanti si lubrifianti			30.000	10.000	6.250	6.250	6.250	6.250	6.250
			20	01	30	Alte bunuri si servicii pentru intretinere si functionare			30.000	10.000	6.250	6.250	6.250	6.250	6.250
			70			CHELTUIELI DE CAPITAL			4.807.000	1.271.000	7.830	7.830	7.830	7.830	7.830
			71			TITLUL XIII ACTIVE NEFINANCIARE			4.807.000	1.271.000	7.830	7.830	7.830	7.830	7.830

CONTUL DE EXECUTIE AL BUGETULUI LOCAL - VENITURI
SECTIUNEA DE FUNCTIONARE
31.03.2020

Pag. 1 -lei-

Capi- tol	Sub- capi- tol	Pa- ra- gra- ful	Cru- pa / Titlu col at	Ali- ne- at	Denumire indicator	Prevederi anuale aprobate la finele perioadei de raportare		Prevederi bugetare trimestriale cumulate		Drepturi constatate			Incasari realizate	Stingeri pe alte cai decat incasari	Drepturi constatate de incasat	
						1	2	Total, din care:	din anii precedenti	din anul curent	4	5				6
A						3=4+5	4	5	6	7	8=3-6-7					
0001	02				TOTAL VENITURI-BUGET LOCAL	2.845.700	703.100	1.352.243	193.464	1.158.779	826.543	8=3-6-7				
0002					I. VENITURI CURENTE	2.774.000	685.800	1.340.739	193.464	1.147.275	815.039	525.700				
0003					A. VENITURI FISCALE	3.256.000	758.000	1.072.257	64.982	1.007.275	769.517	525.700				
0004					A1. IMPOZIT PE VENIT, PROFIT SI CASTIGURI DIN CAPITAL	889.000	221.000	218.982		218.982	218.982	302.740				
0300					A1.2 IMPOZIT PE VENIT, PROFIT SI CASTIGURI DIN CAPITAL DE LA PERSOANE FIZICE	889.000	221.000	218.982		218.982	218.982					
0302	18				IMPOZIT PE VENIT	4.000		322		322	322					
					Impozitul pe veniturile din transferul proprietatilor imobiliare din patrimoniul personal	4.000		322		322	322					
0402					COTE SI SUME DEFALCATE DIN IMPOZITUL PE VENIT	885.000	221.000	218.660		218.660	218.660					
01	04				Cote defalcate din impozitul pe venit	313.000	78.000	75.437		75.437	75.437					
					Sume alocate din cotele defalcate din impozitul pe venit pentru echilibrarea bugetelor locale	172.000	43.000	46.376		46.376	46.376					
05					Sume repartizate din Fondul la dispozitia Consiliului Judetean	400.000	100.000	96.847		96.847	96.847					
0700	02				A3 IMPOZITE SI TAXE PE PROPRIETATE	250.000	79.000	291.200	46.345	244.855	102.264	188.936				
0702	01				IMPOZITE SI TAXE PE PROPRIETATE	250.000	79.000	291.200	46.345	244.855	102.264	188.936				
					Impozit si taxa pe cladiri	76.000	18.000	102.191	27.036	75.155	27.150	75.041				
					Impozit pe cladiri de la persoane fizice	42.000	10.000	42.672	3.042	39.630	16.460	26.212				

Capi- tol	Sub- capi- tol	Pa- ra- graf	Gru- pa / Titlu	Ar- ti- col	Ali- ne- at	Denumire indicator	Prevederi bugetare anuale aprobrate la finele perioadei de raportare	Prevederi bugetare trimestriale cumulate	Drepturi constatate			Incasari realizate	Stingeri pe alte cai decat incasari	Drepturi constatate de incasat
									Total, din care:	din anii precedenti	din anul curent			
A						B	1	2	3=4+5	4	5	6	7	8=3-6-7
3602						DIVERSE VENITURI	70.000	30.000	79.414	12.974	66.440	26.206		53.208
	06					Taxe speciale	70.000	30.000	79.414	12.974	66.440	26.206		53.208
3702						TRANSFERURI VOLUNTARE, ALTELE DECAT SUBVENTIILE	-682.000	-142.200						
	03					Varsaminte din sectiunea de functionare pentru finantarea sectiunii de dezvoltare a bugetului local(cu semnul minus)								
4100	02					IV. SUBVENTII	-682.000	-142.200						
4200						SUBVENTII DE LA ALTE NIVELE ALE ADMINISTRATIEI PUBLICE	71.700	17.300	11.504		11.504	11.504		
4202						SUBVENTII DE LA BUGETUL DE STAT	71.700	17.300	11.504		11.504	11.504		
	34					Subventii pentru acordarea ajutorului pentru incalzirea locuintei cu lemne, carbuni, combustibilii petrolieri								
	41					Subventii de la bugetul de stat pentru finantarea sanatatii	5.000	1.000	864		864	864		
							66.700	16.300	10.640		10.640	10.640		


CONTUL DE EXECUTIE AL BUGETULUI LOCAL - CHELTUIELI
SECTIUNEA DE FUNCTIONARE
31.03.2020

Capi- tol	Sub- cap- tol	Pa- ra- graf	Gru- pa / Titlu	Ar- ti- col	Al- ne- at	Denumire indicator	Credite de angajament			Credite bugetare		Angajamente legale de platit	Plati efectuate	Angajamente legale de platit	Cheltuieli efective	
							1	2	3	4						
										aprobate la finele perioadei de raportare	aprobate la finele perioadei de raportare					aprobate la finele perioadei de raportare
A							1	2	3	4	5	6	7	8-6-7	9	
B																
5002						TOTAL CHELTUIELI			2.845.700	703.100	1.810.264	1.810.264	592.252	1.218.012	597.337	
	01					CHELTUIELI CURENTE			2.845.700	703.100	1.810.264	1.810.264	592.252	1.218.012	597.337	
	10					TITLUL I CHELTUIELI DE PERSONAL			1.568.800	361.600	1.568.800	1.568.800	350.788	1.218.012	345.333	
	10	01				Cheltuieli salariale in bani			1.500.700	353.400	1.500.700	1.500.700	343.070	1.157.630	337.735	
	10	01	01			Salarii de baza			1.330.400	311.200	1.330.400	1.330.400	303.455	1.026.945	304.950	
	10	01	12			Indemnizatii platite unor persoane din afara unitatii			88.000	22.000	88.000	88.000	19.977	68.023	12.819	
	10	01	17			Indemnizatii de hrana			82.300	20.200	82.300	82.300	19.638	62.662	19.966	
	10	02				Cheltuieli salariale in natura			33.400	33.400	33.400	33.400		33.400		
	10	02	06			Vouchere de vacanta			33.400	33.400	33.400	33.400		33.400		
	10	03				Contributii			34.700	8.200	34.700	34.700	7.718	33.400		
	10	03	07			Contributia asiguratorie pentru munca			34.700	8.200	34.700	34.700	7.718	33.400		
	20					TITLUL II BUNURI SI SERVICII			1.069.600	287.000	195.080	195.080	195.080	26.982	7.598	
	20	01				Bunuri si servicii			937.500	269.600	188.328	188.328	188.328	26.982	7.598	
	20	01	01			Furnituri de birou			6.000	2.000	566	566	566		187	
	20	01	02			Materiale pentru curatenie			7.000	1.000						
	20	01	03			Incalzit, iluminat si forta motrica			149.500	42.100	30.987	30.987	30.987	26.982	1.249	
	20	01	05			Carburanti si lubrifianti			75.000	27.500	11.250	11.250	11.250	26.982	40.466	
	20	01	06			Piese de schimb			44.000	22.000					11.921	
	20	01	08			Posta, telecomunicatii, radio, tv, internet										
	20	01	30			Alte bunuri si servicii pentru intretinere si functionare			80.000	21.000	19.338	19.338	19.338		21.303	
	20	02				Reparatii curente			376.000	154.000	126.187	126.187	126.187		123.742	
	20	05				Bunuri de natura obiectelor de inventar			35.000							
	20	05	30			Alte obiecte de inventar			20.000							
	20	06				Deplasari, detasari, transferari			20.000							
	20	06	01			Deplasari interne, detasari, transferari			26.000	6.000	1.952	1.952	1.952		1.952	
	20	13				Pregatire profesionala			26.000	6.000	1.952	1.952	1.952		1.952	
	20	19				Contributii ale administratiei publice locale la realizarea unor lucrari si			9.000						1.952	

Capi- tol	Sub- capi- tol	Pa- ra- graf	Ar- ti- col	Al- ne- at	Denumire indicator	Credite de angajament			Credite bugetare		Angajamente legale	Plati efectuate	Angajamente legale de platit	Cheltuieli efective				
						1	2	3	4	5					6	7	8=6-7	9
A						1	2	3	4	5	6	7	8=6-7	9				
B						1	2	3	4	5	6	7	8=6-7	9				
	20	02			Reparatii curente			5.000										
	20	05			Bunuri de natura obiectelor de inventar			10.000										
	20	05	30		Alte obiecte de inventar			10.000										
	20	06			Deplasari, detasari, transferari			12.000	3.000	1.392	1.392	1.392		1.392				
	20	06	01		Deplasari interne, detasari, transferari			12.000	3.000	1.392	1.392	1.392		1.392				
	20	13			Pregatire profesionala			9.000										
	20	19			Contributii ale administratiei publice locale la realizarea unor lucrari si servicii de interes public local, in baza unor conventii sau contracte de asociere			38.000	10.000	4.800	4.800	4.800		4.800				
6000	02				Partea II-a APARARE, ORDINE PUBLICA SI SIGURANTA NATIONALA													
6102					SIGURANTA NATIONALA													
	01				ORDINE PUBLICA SI SIGURANTA NATIONALA			25.000										
	20				CHELTUIELI CURENTE			25.000										
	20	01			TITLUL II BUNURI SI SERVICII			25.000										
	20	01			Bunuri si servicii			25.000										
	20	01	30		Alte bunuri si servicii pentru intretinere si functionare			25.000										
6500	02				Partea III-a CHELTUIELI SOCIAL-CULTURALE			877.700	209.700	494.536	494.536	164.682	329.854	176.857				
6502					INVATAMANT			189.000	55.000	16.666	16.666	16.666		29.483				
	01				CHELTUIELI CURENTE			189.000	55.000	16.666	16.666	16.666		29.483				
	20				TITLUL II BUNURI SI SERVICII			154.000	40.000	6.527	6.527	6.527		19.344				
	20	01			Bunuri si servicii			100.000	37.000	5.967	5.967	5.967		18.784				
	20	01	01		Furnituri de birou			2.000	1.000	543	543	543		164				
	20	01	02		Materiale pentru curatenie			2.000	1.000					1.249				
	20	01	03		Incalzit, iluminat si forta motrica			30.000	8.000	753	753	753		10.232				
	20	01	05		Carburanti si lubrifianti			15.000	10.000					2.363				
	20	01	06		Piese de schimb			4.000	2.000									
	20	01	08		Posta, telecomunicatii, radio, tv, internet			8.000	3.000	1.338	1.338	1.338		1.338				
	20	01	30		Alte bunuri si servicii pentru													

Capi- tol	Sub- capi- tol	Pa- ra- graf	Cru- pa / Titlu col	Ar- ti- col	Al- ne- at	Denumire indicator	Credite de angajament				Credite bugetare				Angajamente legale de platit	Plati efectuate	Cheltuieli efective	
							aprobate la finele perioadei de raportare		trimestriale cumulate		aprobate la finele perioadei de raportare		trimestriale cumulate					
							1	2	3	4	5	6	7	8=6-7				9
A																		
B																		
						intretinere si functionare												
						Reparatii curente			39.000		12.000		3.333				3.438	
						Bunuri de natura obiectelor de inventar			30.000									
						Alte obiecte de inventar			10.000									
						Deplasari, detasari, transferari			10.000									
						Deplasari interne, detasari, transferari			14.000		3.000		560		560		560	
						TITLUL VIII ASISTENTA SOCIALA			14.000		3.000		560		560		560	
						Ajutoare sociale			35.000		15.000		10.139		10.139		10.139	
						Ajutoare sociale in numerar			35.000		15.000		10.139		10.139		10.139	
						Tichete de cresa si tichete sociale pentru gradinita			30.000		15.000		10.139		10.139		10.139	
						SANATATE			5.000									
6602	01					CHELTUIELI CURENTE			66.700		16.300		66.700		15.894		15.894	
	10					TITLUL I CHELTUIELI DE PERSONAL			66.700		16.300		66.700		15.894		15.894	
	10	01				Cheltuieli salariale in bani			66.700		16.300		66.700		15.894		15.894	
	10	01	01			Salarii de baza			63.600		15.900		63.600		15.544		15.544	
	10	01	17			Indemnizatii de hrana			59.200		14.800		59.200		14.545		14.544	
	10	02				Cheltuieli salariale in natura			4.400		1.100		4.400		999		920	
	10	02	06			Vouchere de vacanta			1.500		400		1.500		350		350	
	10	03				Contributii			1.500		400		1.500		350		350	
	10	03	07			Contributia asiguratorie pentru munca			1.600		400		1.600		350		350	
6702	01					CULTURA, RECREERE SI RELIGIE			1.600		400		1.600		350		350	
	20					CHELTUIELI CURENTE			85.000		13.000		10.225		10.225		7.501	
	20	01				TITLUL II BUNURI SI SERVICII			85.000		13.000		10.225		10.225		7.501	
	20	01	01			Bunuri si servicii			85.000		13.000		10.225		10.225		7.501	
	20	01	03			Incalzit, iluminat si forta motrica			85.000		13.000		10.225		10.225		7.501	
	20	01	30			Alte bunuri si servicii pentru intretinere si functionare			3.000		1.000		278		278		278	
6802	01					ASIGURARI SI ASISTENTA SOCIALA			82.000		12.000		9.947		9.947		7.223	
	10					CHELTUIELI CURENTE			537.000		125.400		400.945		121.897		123.979	
	10					TITLUL I CHELTUIELI DE PERSONAL			537.000		125.400		400.945		121.897		123.979	
									364.700		85.900		364.700		85.652		87.734	

Capi- tol	Sub- cap- tol	Pa- ra- graf	Gru- pa / Titlu	Ar- ti- col	Al- ne- at	Denumire indicator	Credite de angajament		Credite bugetare		Angajamente legale	Plati efectuate	Angajamente legale de platit	Cheltuieli efective
							1 aprobat la finele perioadei de raportare	2 trimestriale cumulate	3 aprobat la finele perioadei de raportare	4 trimestriale cumulate				
			A											
			B											
						unor conventii sau contracte de asociere								
7402			01			PROTECTIA MEDIULUI			4.100	1.400				
			20			CHELTUIELI CURENTE			120.000	30.000	21.831	21.831		21.831
			20	01		TITLUL II BUNURI SI SERVICII			120.000	30.000	21.831	21.831		21.831
			20	01		Bunuri si servicii			120.000	30.000	21.831	21.831		21.831
			20	01	30	Alte bunuri si servicii pentru intretinere si functionare			120.000	30.000	21.831	21.831		21.831
8000	02					Partea V-a ACTIVUNI ECONOMICE			60.000	10.000	6.250	6.250		6.250
8402						TRANSPORTURI			60.000	10.000	6.250	6.250		6.250
			01			CHELTUIELI CURENTE			60.000	10.000	6.250	6.250		6.250
			20			TITLUL II BUNURI SI SERVICII			60.000	10.000	6.250	6.250		6.250
			20	01		Bunuri si servicii			60.000	10.000	6.250	6.250		6.250
			20	01	05	Carburanti si lubrifianti			60.000	10.000	6.250	6.250		6.250
			20	01	30	Alte bunuri si servicii pentru intretinere si functionare			30.000	10.000	6.250	6.250		6.250
9902	96					excedent/deficit sect funct			30.000			234.291		

Conducatorul compartimentului
financiar-contabil

CONTUL DE EXECUTIE AL INSTITUTIILOR PUBLICE FINANTATE
DIN VENITURI PROPRII SI SUBVENTII DIN BUGETUL LOCAL - VENITURI
SECTIUNEA DE FUNCTIONARE
31.03.2020


Pag. 1 -lei-

Capi- fol	Sub- capi- fol	Pa- ra- graf	Gru- pa / Titlu	Ar- ti- col	Ali- ne- at	Denumire indicator	Prevederi bugetare anuale aprobrate la finele perioadei de raportare	Prevederi bugetare trimestriale cumulate	Drepturi constatate			Incasari realizate	Stingeri pe alte cai decat incasari	Drepturi constatate de incasat
									Total, din care:	din anii precedenti	din anul curent			
A						B	1	2	3=4+5	4	5	6	7	8=3-6-7
0001	10					TOTAL VENITURI-VENITURI PROPRII,SUBVENTII	2.000		3=4+5	4	5	6	7	8=3-6-7
0002						I. VENITURI CURENTE	2.000							
2900						C. VENITURI NEFISCALE	2.000							
3300						C2. VANZARI DE BUNURI SI SERVICII	2.000							
3310						VENITURI DIN PRESTARI DE SERVICII SI ALTE ACTIVITATI	2.000							
19						Venituri din serbari si spectacole scolare manifestari culturale, artistice si sportive	2.000							

DETALIEREA CHELTUIELILOR
INSTITUTII PUBLICE FINANTATE DIN VENITURI PROPRII
SI SUBVENTII DIN BUGETUL LOCAL
SECTIUNEA DE FUNCTIONARE
31.03.2020

Capi- tol	Sub- capi- tol	Pa- ra- graf	Gru- pa / Titlu	Ar- ti- col	Ali- ne- at	Denumire indicator	Credite de angajament			Credite bugetare		Angajamente legale	Plati efectuate	Angajamente legale de platit	Pag. 1	Cheltui efectiv				
							1	2	3	4	5						6	7	8=6-7	9
A							B													
5010						TOTAL CHELTUIELI DIN VENITURI PROPRII SI SUBVENTII														
			01			CHELTUIELI CURENTE			8.000											
			20			TITLUL II BUNURI SI SERVICII			8.000											
			20	01		Bunuri si servicii			8.000											
			20	01	30	Alte bunuri si servicii pentru intretinere si functionare			8.000											
6710			01			CULTURA, RECREERE SI RELIGIE			8.000											
			20			CHELTUIELI CURENTE			8.000											
			20	01		TITLUL II BUNURI SI SERVICII			8.000											
			20	01		Bunuri si servicii			8.000											
			20	01	30	Alte bunuri si servicii pentru intretinere si functionare			8.000											
9910	96					excedent/deficit sect funct			8.000											
									-6.000											

Conducătorul institutiei,

Conducatorul compartimentului
financiar-contabil

CONTUL DE EXECUTIE AL BUGETULUI LOCAL - VENITURI
SECTIUNEA DE DEZVOLTARE
31.03.2020

Pag. 1 -lei-

Capi- fol	Sub- capi- fol	Pa- ra- graf	Gru- pa / Titlu col	Ali- ne- at	Denumire indicator	Prevederi bugetare anuale aprobrate la finele perioadei de raportare		Prevederi bugetare trimestriale cumulate	Drepturi constatate			Incasari realizate	Stingeri pe alte cai decat incasari	Drepturi constatate de incasat	
						I	2		Total, din care:	4 din anii precedenti	5 din anul curent				6
					B										
0001	02				TOTAL VENITURI-BUGET LOCAL	13.027.000		1.413.200	204.311		204.311	191.757			12.554
0002					I. VENITURI CURENTE	682.000		142.200							
2900					C. VENITURI NEFISCALE	682.000		142.200							
3300					C2. VANZARI DE BUNURI SI SERVICII	682.000		142.200							
3702					TRANSFERURI VOLUNTARE, ALTELE DECAT SUBVENTIILE										
04					Varsaminte din sectiunea de functionare	682.000		142.200							
3900	02				II. VENITURI DIN CAPITAL	682.000		142.200							
3902					VENITURI DIN VALORIFICAREA UNOR BUNURI				204.311		204.311	191.757			12.554
07					Venituri din vanzarea unor bunuri aparținând domeniului privat al statului sau al unitatilor administrativ- teritoriale				204.311		204.311	191.757			12.554
4100	02				IV. SUBVENTII										
4200					SUBVENTII DE LA ALTE NIVELE ALE ADMINISTRATIEI PUBLICE	8.658.000		1.271.000			204.311	191.757			
4202					SUBVENTII DE LA BUGETUL DE STAT	8.658.000		1.271.000							
55					Subventii pentru finantarea locuintelor sociale										
67					Subventii din sume obtinute in urma scoaterii la licitatie a certificatelor de emisii de gaze cu efect de sera pentru finantarea proiectelor de investitii	3.336.000									
						4.781.000		1.271.000							

Capi- tol	Sub- capi- tol	Pa- ra- graf	Gru- pa / Titlu	Ar- ti- col	Ali- ne- at	Denumire indicator	Prevederi anuale aprobat la finele perioadei de raportare	Prevederi bugetare trimestriale cumulate	Drepturi constatate			Incasari realizate	Stingeri pe alte cai decat incasari	Drepturi constatate de incasat
									Total, din care:	din anii precedenti	din anul curent			
A							I	2	3=4+5	4	5	6	7	8=3-6-7
4202	69					B Subvenții de la bugetul de stat către bugetele locale necesare susținerii derularii proiectelor finanțate din fonduri externe nerambursabile (FEN) postaderare, aferente perioadei de programare 2014-2020 SUME PRIMITE DE LA UE/ALȚI DONATORI ÎN CONTUL PLĂTILOR EFECTUATE ȘI PREFINANȚARI AFERENTE CADRULUI FINANCIAR 2014-2020 Fondul European de Dezvoltare Regională(FEDR) Sume primite în contul plătilor efectuate în anul curent								
4802							541.000							
01							3.687.000							
							3.687.000							
							3.687.000							

Capi- tol	Sub- capi- tol	Pa- ra- graf	Gru- pa / Titlu	Ar- ti- col	Ali- ne- at	Denumire indicator	Credite de angajament			Credite bugetare			Angajamente legale	Plati efectuate	Angajamente legale de platit	Cheltuieli efective			
							1	2	3	4	5	6					7	8=6-7	9
B																			
6500	02					Partea III-a CHELTUIELI SOCIAL-CULTURALE													
6802						ASIGURARI SI ASISTENTA SOCIALA			4.634.700		77.200		77.200		77.200		79.328		
		01				CHELTUIELI CURENTE			4.634.700		77.200		77.200		77.200		79.328		
		58				TITLUL X PROIECTE CU FINANTARE DIN FONDURI EXTERNE NERAMBURSABILE			4.634.700		77.200		77.200		77.200		79.328		
						CADRULUI FINANCIAR 2014-2020													
		58	02			Programe din Fondul Social European (FSE)			4.634.700		77.200		77.200		77.200		79.328		
		58	02	01		Finantarea nationala			4.634.700		77.200		77.200		77.200		79.328		
		58	02	02		Finantarea externa nerambursabila			541.000										
		58	02	03		Cheltuieli neeligibile			3.687.000										
7000	02					Partea IV-a SERVICII SI DEZVOLTARE			406.700		77.200		77.200		77.200		79.328		
7002						PUBLICA, LOCUINTE, MEDIU SI APE													
						LOCUINTE, SERVICII SI DEZVOLTARE PUBLICA													
						CHELTUIELI DE CAPITAL													
		70				TITLUL XIII ACTIVE NEFINANCIARE													
		71				Active fixe			3.575.300		65.000		65.000		63.221		18.610		
		71	01			Constructii			3.530.300		20.000		20.000		18.610		18.610		
		71	01	01		Masini, echipamente si mijloace de transport			3.530.300		20.000		20.000		18.610		18.610		
		71	01	02		PROTECTIA MEDIULUI			25.000										
7402						CHELTUIELI DE CAPITAL			45.000		45.000		45.000		44.611		7.830		
		71				TITLUL XIII ACTIVE NEFINANCIARE			45.000		45.000		45.000		44.611		7.830		
		71	01			Active fixe			45.000		45.000		45.000		44.611		7.830		
		71	01	03		Mobilier, aparatura birotica si alte active corporale			45.000		45.000		45.000		44.611		7.830		
8000	02					Partea V-a ACTIUNI ECONOMICE			4.807.000		1.271.000		1.271.000		7.830		7.830		
8402						TRANSPORTURI			4.807.000		1.271.000		1.271.000		7.830		7.830		
		70				CHELTUIELI DE CAPITAL			4.807.000		1.271.000		1.271.000		7.830		7.830		
		71				TITLUL XIII ACTIVE NEFINANCIARE			4.807.000		1.271.000		1.271.000		7.830		7.830		
		71	01			Active fixe			4.807.000		1.271.000		1.271.000		7.830		7.830		
		71	01	01		Constructii			4.807.000		1.271.000		1.271.000		7.830		7.830		

Capi- tol	Sub- capi- tol	Pa- ra- graf	Pa- ra- pa / Titlu	Ar- ti- col	Al- ne- at	Denumire indicator	Credite de angajament		Credite bugetare		Angajamente bugetare	Angajamente legale	Plati efectuate	Angajamente legale de platit	Cheltuieli efective
							aprobat la finele perioadei de raportare	trimestriale cumulate	aprobat la finele perioadei de raportare	trimestriale cumulate					
							1	2	3	4	5	6	7	8=6-7	9
						B									
9902	97					excedent/deficit sect dezv								43.506	

Conducatorul institutiei,



Conducatorul compartimentului
financiar-contabil

[Handwritten signature]