

BILANT
30.06.2020

pag.: 1 - lei -

COD	DENUMIRE INDICATORI	SOLD LA INCEPUTUL PERIOADEI	SOLD LA SFARSITUL PERIOADEI
01003	1.Active fixe necorporale (ct.2030000+2050000+2060000+2080100+2080200+2330000-2800300-2800500-2800801-2800809-2900400-2900500-2900801-2900809-2930100*)	5.747	2.869
01004	2.Instalatii tehnice, mijloace de transport, animale, plantatii, mobilier, aparatura birotica si alte active corporale (ct.2130100+2130200+2130300+2130400+2140000+2310000-2810301-2810302-2810303-2810304-2810400-2910301-2910302-2910303-2910304-2910400-2930200*)	1.268.701	1.279.326
01005	3.Terenuri si cladiri (ct.2110100+2110200+2120101+2120102+2120201+2120301+2120401+2120501+2120601+2120901+2310000-2810100-2810201-2810202-2810203-2810204-2810205-2810206-2810207-2810208-2910100-2910201-2910202-2910203-2910204-2910205-2910206-2910207-2910208-2930200)	11.602.849	9.954.648
01007	5.Active financiare necurente (investitii pe termen lung) peste un an (ct.2600100+2600200+2600300+2650000+2670201+2670202+2670203+2670204+2670205+2670208-2960101-2960102-2960103-2960200), din care:	5.000	5.000
01008	Titluri de participare (ct.2600100+2600200+2600300-2960101-2960102-2960103)	5.000	5.000
01015	7.TOTAL ACTIVE NECURENTE (rd.03+04+05+06+07+09)	12.882.297	11.241.843
01019	1.Stocuri (ct.3010000+3020100+3020200+3020300+3020400+3020500+3020600+3020700+3020800+3020900+3030100+3030200+3040100+3040200+3050100+3050200+3070000+3090000+3310000+3320000+3410000+3450000+3460000+3470000+3490000+3510100+3510200+3540100+3540500+3540600+3560000+3570000+3580000+3590000+3610000+3710000+3810000+/-3480000+/-3780000-3910000-3920100-3920200-3920300-3930000-3940100-3940500-3940600-3950100-3950200-3950300-3950400-3950600-3950700-3950800-3960000-3970100-3970200-3970300-3980000-4420803)	1.199.586	6.352.580
01023	Creante bugetare (ct.4310100**+4310200**+4310300**+4310400**+4310500**+4310600**+4310700**+4370100**+4370200**+4370300**+4420400+4420802+4440000**+4460100**+4460200**+4480200+4610102+4610104+4630000+4640000+4650100+4650200+4660401+4660402+4660500+4660900+4810101**+4810102**+4810103**+4810900**-4970000), din care:	404.188	445.266
01024	Creantele bugetului general consolidat (ct.4630000+4640000+4650100+4650200+4660401+4660402+4660500+4660900-4970000)	193.464	445.266
01025	Creante din operatiuni cu fonduri externe nerambursabile si fonduri de la buget (ct.4500100+4500300+4500501+4500502+4500503+4500504+4500505+4500700+4510100+4510300+4510500+4530100+4540100+4540301+4540302+4540501+4540502+4540503+4540504+4550100+4550301+4550302+4550303+4560100+4560303+4560309+4570100+4570201+4570202+4570203+4570205+4570206+4570209+4570301+4570302+4570309+4580100+4580301+4580302+4610103+4730103**+4740000+4760000), din care:		161.736
01030	Total creante curente (rd.21+23+25+27)	404.188	607.002

COD	DENUMIRE INDICATORI	SOLD LA INCEPUTUL PERIOADEI	SOLD LA SFARSITUL PERIOADEI
01033	Conturi la trezorerie, casa in lei. (ct.5100000+5120101+5120501+5130101+ 5130301+5130302+5140101+5140301+5140302+5150101+5150103+5150 301 +5150500+5150600+5160101+5160301+5160302+5170101+5170301+51 70302 +5200100+5210100+5210300+5230000+5250101+5250102+5250301+52 50302 +5250400+5260000+5270000+5280000+5290101+5290201+5290301+52 90400 +5290901+5310101+5410101+5500101+5520000+5550101+5550400+55 70101 +5580101+5580201+5590101+5600101+5600300+5600401+5610101+56 10300 +5620101+5620300+5620401+5710100+5710300+5710400+5740101+57 40102 +5740301+5740302+5740400+5750100+5750300+5750400-7700000)	628.168	857.307
010331	Dobanda de incasat,alte valori,avansuri de trezorerie (ct.5180701+5320100+ 5320200+5320300+5320400+5320500+5320600+5320800+5420100)	25.636	29.314
01035	Conturi la institutii de credit, BNR, casa in valuta (ct.5110101+5110102+ 5120102+5120402+5120502+5130102+5130202+5140102+5140202+ 5150102+5150202+5150302+5160102+5160202+5170102+5170202+ 5290102+5290202+5290302+5290902+5310402+5410102+5410202+ 5500102+5550102+5550202+5570202+5580102+5580202+5580302+ 5580303+5590102+5590202+5600102+5600103+5600402+5610102+ 5610103+5620102+5620103+5620402)	11.036	13.246
01040	Total disponibilitati si alte valori (rd.33+33.1+35+35.1)	664.840	899.867
01045	7.TOTAL ACTIVE CURENTE (rd.19+30+31+40+41+41.1+42)	2.268.614	7.859.449
01046	8.TOTAL ACTIVE (rd.15+45)	15.150.911	19.101.292
052	1.Sume necurente - sume ce urmeaza a fi platite dupa o perioada mai mare de un an (ct.2690200+4010200+4030200+4040200+ 4050200+4280201+4620201+4620209+5090000), din care:	3.049	3.049
01058	TOTAL DATORII NECURENTE (rd.52+54+55)	3.049	3.049
01060	1.Datorii comerciale, avansuri si alte decontari (ct.2690100+4010100+ 4030100+4040100+4050100+4080000+4190000+4620101+4620109+ 4730109+4810101+4810102+4810103+4810900+4830000+ 4840000+4890201+5090000+5120800), din care:	237.843	511.095
01061	Datorii comerciale si avansuri (ct.4010100+4030100+4040100+ 4050100+4080000+4190000+4620101), din care:	12.875	495.843
01062	2.Datorii catre bugete (ct.4310100+4310200+4310300+4310400+4310500+ 4310600+4310700+4370100+4370200+4370300+4400000+4410000+ 4420300+4420801+4440000+4460100+4460200+4480100+4550501+ 4550502+4550503+4620109+4670100+4670200+4670300+4670400+ 4670500+4670900+4730109+4810900),din care:	50.243	59.635
010631	Contributii sociale (ct.4310100+4310200+4310300+4310400+4310500+ 4310600+4310700+4370100+4370200+4370300)	42.347	52.475
01072	6.Salariile angajatilor (ct.4210000+4230000+4260000+4270100+4270300+ 4280101)	77.012	84.141
01078	10.TOTAL DATORII CURENTE (rd.60+62+65+70+71+72+73+74+75)	365.098	654.871

COD	DENUMIRE INDICATORI	SOLD LA INCEPUTUL PERIOADEI	SOLD LA SFARSITUL PERIOADEI
01079	11.TOTAL DATORII (rd.58+78)	368.147	657.920
01080	12.ACTIVE NETE = TOTAL ACTIVE - TOTAL DATORII = CAPITALURI PROPRII (rd.80=rd.46-79=rd.90)	14.782.764	18.443.372
01084	1.Rezerve, fonduri (ct.1000000+1010000+1020101+1020102+1020103+1030000+ 1040101+1040102+1040103+1050100+1050200+1050300+1050400+1050500+/-1060000+1060000+1320000+1330000)	10.123.934	10.114.900
01085	2.Rezultatul reportat (ct.1170000-sold creditor)	4.467.591	4.658.830
01087	4.Rezultatul patrimonial al exercitiului (ct.1210000-sold creditor)	191.239	3.669.642
01090	6.TOTAL CAPITALURI PROPRII (rd.84+85-86+87-88)	14.782.764	18.443.372

Conducatorul institutiei


Conducatorul compartimentului
financiar- contabil

CONTUL DE REZULTAT PATRIMONIAL
30.06.2020

pag.: 1 - lei -

COD	DENUMIRE INDICATORI	An precedent	An curent
02002	1.Venituri din impozite, taxe, contributi de asigurari si alte venituri ale bugetelor (ct.7300100+7300200+7300201+7300202+7300203+7310100+7310200+7320100+7330000+7340000+7350100+7350200+7350300+7350400+7350500+7350600+7350601+7350602+7360100+7390000+7450100+7450200+7450300+7450400+7450500+7450700+7450900+7460100+7460200+7460300+7460900)	1.557.781	1.557.949
02004	3.Finantari, subventii, transferuri, alocatii bugetare cu destinatie speciala (ct.7510500+7710000+7720100+7720200+7740100+7740200+7750000+7760000+7780000+7790101+7790109)	112.202	3.064.078
02005	4.Alte venituri operationale (ct.7140000+7180000+7500000+7500100+7500200+7510300+7510400+7810200+7810300+7810401+7810402+7770000)	135.735	140.000
02006	TOTAL VENITURI OPERATIONALE (rd.02+03+04+05)	1.805.718	4.762.027
02009	1.Salarii si contributiile sociale aferente angajatilor (ct.6410000+6420000+6450100+6450200+6450300+6450400+6450500+6450600+6450700+6450800+6460000+6470000)	670.189	703.015
02009	2.Subventii si transferuri (ct.6700000+6710000+6720000+6730000+6740000+6750000+6760000+6770000+6780000+6790000)	93.477	95.162
02010	3.Stocuri, consumabile, lucrari si servicii executate de terti (ct.6010000+6020100+6020200+6020300+6020400+6020500+6020600+6020700+6020800+6020900+6030000+6060000+6070000+6080000+6090000+6100000+6110000+6120000+6130000+6140000+6220000+6230000+6240100+6240200+6260000+6270000+6280000+6290100)	277.563	398.422
02011	4.Cheltuieli de capital, amortizari si provizioane (ct.6810100+6810200+6810300+6810401+6810402+6820101+6820109+6820200+6890100+6890200)	50.507	41.163
02012	5. Alte cheltuieli operationale (ct.6350100+6540000+6580101+6580109)	4.457	14.096
02013	TOTAL CHELTUIELI OPERATIONALE (rd.08+09+10+11+12)	1.096.193	1.251.858
02023	- EXCEDENT (rd.06-rd.13)	709.525	3.510.169
02023	- EXCEDENT (rd.15+20-16-21)	709.525	3.510.169
02025	VIII. VENITURI EXTRAORDINARE (ct.7910000)		204.311
02026	IX. CHELTUIELI EXTRAORDINARE (ct.6900000+6910000)		44.838
02028	- EXCEDENT (rd.25-rd.26)		159.473
020292	- EXCEDENT (rd.23+28-24-29)	709.525	3.669.642
02031	- EXCEDENT (rd.29.2-29.4)	709.525	3.669.642

Conducătorul institutiei




Conducătorul compartimentului
financiar- contabil

COD	DENUMIRE INDICATORI	Total	Casa ct. 5310101	Buget de stat ct. 5200100/7700000	Buget local ct. 5210100/7700000	Buget asigurari sociale de stat ct. 5250101+5250102/7700000	Buget asigurari pentru somaj ct. 5740101+5740102/7700000	Buget Fond national unic de asigurari sociale de sanatate ct. 5710100/7700000	Buget Fond pentru mediu ct. 5750100/7700000	Buget trezoreria statului ct. 5240100/7700000	Buget institutii publice finantate din venituri proprii ct. 5600101/7700000	Buget institutii publice finantate din venituri proprii si subvenții ct. 5610101/7700000	Buget activitati finantate din venituri proprii si buget activitati de privatizare ct. 5620101/7700000	Buget imprumuturi interne si externe ct. 5130101+5140101+5160101+5170101/7700000	Buget fonduri externe nerambursabile (sursa D) ct. 5150103/7700000	Alte disponibilitati (ct.5XX)
03002	1. Incasari	5.302.138	965.469		4.346.669											11.686
03003	2. Plati	2.124.481	955.469		1.157.144											-11.986
03004	3. Numerar net din activitatea operationala (rd.02-rd.03)	3.177.657			3.189.525											
03006	1. Incasari	204.311			204.311											
03007	2. Plati	3.152.829			3.152.829											
03008	3. Numerar net din activitatea de investitii (rd.06-07)	-2.948.518			-2.948.518											
03013	IV. CRESTEREA (DESCRETEREA) NETA DE NUMERAR SI ECHIVALENT DE NUMERAR (rd.04+rd.08+rd.12)	229.139			241.007											-11.868
03014	V. NUMERAR SI ECHIVALENT DE NUMERAR LA INCEPUTUL ANULUI	628.168			591.320										6.688	30.168
03015	VI. NUMERAR SI ECHIVALENT DE NUMERAR LA SFARSITUL PERIOADEI (rd.13+rd.14+rd.14.1-rd.14.2-rd.14.3)	857.207			832.327										6.688	18.300

Conducatorul institutiei

Conducatorul compartimentului financiar- contabil

Viza trezoreriei



SITUATIA FLUXURILOR DE TREZORERIE

30.06.2020

pag.: 1 - lei -

COD	DENUMIRE INDICATORI	Total	Casa in valuta	Alte disponibilitati
04002	1. Incasari	2.210		2.210
04004	3. Numerar net din activitatea operationala (rd.02-rd.03)	2.210		2.210
04013	IV CRESTEREA (DESCRESTEREA) NETA DE NUMERAR SI ECHIVALENT DE NUMERAR (rd.04+rd.08+rd.12)	2.210		2.210
04014	V NUMERAR SI ECHIVALENT DE NUMERAR LA INCEPUTUL PERIOADEI	11.036		11.036
04017	VI NUMERAR SI ECHIVALENT DE NUMERAR LA FINELE PERIOADEI(rd.13+14+15-16)	13.246		13.246

Conducatorul institutiei




Conducatorul compartimentului
financiar-contabil

A handwritten signature in black ink, likely belonging to the head of the financial-accounting department.

DENUMIRE INDICATORI	COD	Sold la inceputul anului	Sold la finele perioadei	
			TOTAL	Din care: aferent sumelor angajate cu prevederi bugetare
PLATI RESTANTE-TOTAL (rd.150+300) din care:	40001		7.800	7.800
-sub 30 de zile(rd.151+301)	40002		7.800	7.800
PLATI RESTANTE - TOTAL SECTIUNEA DE FUNCTIONARE	40150			
(rd.160+170+240+250+270+280+290) din care:			7.800	7.800
-sub 30 de zile(rd.161+171+241+251+271+281+291)	40151		7.800	7.800
Plati restante fata de bugetul general consolidat	40170			
(rd. 1+172+173+174+175)(ct.4310100+4310200+				
4310300+4310400+4310500+4310600+4310700+				
4370100+4370200+4370300+4420300+4440000+				
4460100+4460200+4480100),din care:			7.800	7.800
-sub 30 de zile	40171		7.800	7.800


Conducatorul institutiei



Conducatorul compartimentului financiar contabil

DENUMIRE INDICATORI	COD	Sold la inceputul anului	Sold la finele perioadei	
			TOTAL	Din care: aferent sumelor angajate cu prevederi bugetare
PLATI RESTANTE-TOTAL (rd.150+300) din care:	40001		7.800	7.800
-sub 30 de zile(rd.151+301)	40002		7.800	7.800
PLATI RESTANTE - TOTAL SECTIUNEA DE FUNCTIONARE	40150			
(rd.160+170+240+250+270+280+290) din care:			7.800	7.800
-sub 30 de zile(rd.161+171+241+251+271+281+291)	40151		7.800	7.800
Plati restante fata de bugetul general consolidat	40170			
(rd. +172+173+174+175)(ct.4310100+4310200+				
4310300+4310400+4310500+4310600+4310700+				
4370100+4370200+4370300+4420300+4440000+				
4460100+4460200+4480100),din care:			7.800	7.800
-sub 30 de zile	40171		7.800	7.800

Conducatorul institutiei

Conducatorul compartimentului
financiar contabil


DISPONIBIL DIN MIJLOACE CU DESTINATIE SPECIALA

30.06.2020

- lei -

DENUMRE INDICATORI	COD	DISPONIBIL LA INCEPUTUL ANULUI	INCASARI	PLATI	DISPONIBIL LA SFARSITUL PERIOADEI
TOTAL (rd.02 la 15)	05001	11.036	2.210		13.246
- Garantii materiale retinute gestionarilor conform Legii nr.22/1969 (ct.5500101,ct.5500102/analitice distincte)	05003	11.036	2.210		13.246

Conducatorul institutiei,

Conducatorul compartimentului
financiar-contabil

Situatia activelor si datoriilor institutiilor publice
din administratia locala
30.06.2020

pag.: 1 - lei -

COD	DENUMIRE INDICATORI	Sold la inceputul anului	Sold la sfarsitul perioadei
18005	Disponibilitati in lei ale institutiilor publice locale si ale institutiilor publice de subordonare locala, la trezorerii (ct.5100000+5120101+5120501+5150101+5150103+5150500+5150600+5160101+5160301+5160302+5170101+5170301+5170302+5210100+5210300+5280000+5290201+5290301+5290400+5290901+5410101+5500101+ 5520000+5550101+5570101+5580101+5580201+5600101+5600300+5610101+5610300+5620101+5620300-7700000), din care:	628.168	857.307
18008	Total (in baze cash) (rd.04+05)	628.168	857.307
18010	Total (in baze accrual)(rd.08+09)	628.168	857.307
18023	Alte valori (ct.5320100+5320200+5320300+5320400+5320500+5320600+5320800)	25.636	29.314
18033	Disponibilitati ale institutiilor publice locale si ale institutiilor de subordonare locala la institutiile de credit rezidente (ct.5110101+5110102+5120102+5120402+5120502+5150102+5150202+5160102+5160202+5170102+5170202+5290202+5290302+5290902+5500102+5550102+5550202+5570202+5580102+5580302+5600102+5600103+5610102+5610103+5620102+5620103), din care:	11.036	13.246
18036	Total (in baze cash) (rd.32+35)	11.036	13.246
18038	Total (in baze accrual) (rd.36+37)	11.036	13.246
18131	Actiuni necotate detinute de autoritatile locale la societati nefinanciare (ct.2600200-2960102)(S11)	5.000	5.000
18134	Total (la valoarea contabila neta (la valoarea de intrare mai putin ajustarile cumulate pentru pierderea de valoare) (rd.131+132+133)	5.000	5.000
18176	1.Creante ale bugetului local (ct.4640000-4970000). Total (rd.177+178+179+183), din care:	193.464	445.266
18177	- de la gospodariile populatie (S14)	105.969	294.250
18178	- de la societati nefinanciare (S11)	87.495	151.016
18185	Total creante (rd.176+184)	193.464	445.266
18203	1.Sume datorate tertilor reprezentand garantii si cautiuni aflate in conturile institutiilor publice (ct.4280101+4280201+4620101+4620109).Total (rd.204+205+206), din care:	28.329	17.303
18204	- salariatilor (gospodariile populatiei)(S143)	25.280	13.246
18205	- societati nefinanciare (S11)	3.049	4.057
18320	Datorii comerciale curente legate de livrari de bunuri si servicii (ct.4010100+4030100+ 4040100+4050100+4080000+4190000+4620101). Total (rd.321+322+326+327) din care catre:	12.875	495.843
18321	-Societati nefinanciare (S11)		495.843
18331	Datoriile institutiilor publice din administratia locala catre bugete (ct.4310100+4310200+4310300+4310400+4310500+4310600+4310700+4370100+4370200+4370300+4420300+4420801+4440000+4460100+4460200+4480100)	50.243	59.635
18332	Salariile angajatilor (ct.4210000+4230000+4260000+4270100+4270300+4280101)	77.012	84.141
18335	Total (rd.331+332+333+334)	127.255	143.776

Conducatorul institutiei




Conducatorul compartimentului
financiar- contabil

Situatia platilor efectuate

din fonduri externe nerambursabile (FEN) postaderare (titlul 56 si titlul 58) la data de
30.06.2020

Denumirea sursei de finantare	30.06.2020							
	Buget de stat (s 01- stat)	Buget local (s 02- local)	Bugetul asigurarilor sociale de stat (s 03- bass)	Bugetul asigurarilor pentru somaj (s 04- somaj)	Bugetul fondului national unic de asigurari sociale de sanatate (s05- sanatate)	Bugetul institutiilor publice si activitatilor finantate integral sau partial din venituri proprii (s10-local)	Bugetul fondurilor externe nerambur- sabile (s08-stat+ asigurari+ local)	Bugetul creditelor externe (s06- stat+ local)
	01	02	03	04	05	06	07	08
A								
Total plati (titlul VIII cod56+ titlul X cod58) (rd.2+rd.11)		169.855						
Total plati (titlul X cod58)		169.855						
Bunuri si servicii(titlul II)		1.691						
Active nefinanciare (titlul XIII)		168.164						


Conducatorul institutiei

Cont
fi

JUDETUL BOTOSANI

Nr rd	Explicatie	Plati restante		Plati restante aferente programelor nationale		Plati restante aferente fondurilor externe nerambursabile postaderare****)		Pla fo pr
		total**)	din care arierate***)	total	din care arierate	total	din care arierate	
0		1	1.1	2	2.1	3	3.1	t
		7.800						

Conducatorul institutiei



Conducatorul compartimentului
financiar contabil

Capi- tol	Sub- capi- tol	Pa- ra- graf	Ar- ti- col	Ali- ne- at	Denumire indicator	Prevederi anuale aprobate la finele perioadei de raportare		Prevederi bugetare trimestriale cumulate		Drepturi constatate			Stingeri pe alte cai decat incasari	Drepturi constatate de incasat
						I	2	Total, din care:	din anii precedenti	din anul curent	6	7		
A					B	1	2	3=4+5	4	5	6	7	8=3-6-7	
0001	02				TOTAL VENITURI-BUGET LOCAL	15.997.700	8.891.100	4.996.246	193.464	4.802.782	4.550.980		445.266	
0002					I. VENITURI CURENTE	3.581.000	1.798.000	1.891.414	193.464	1.697.950	1.446.148		445.266	
0003					A. VENITURI FISCALE	3.381.000	1.698.000	1.622.932	64.982	1.557.950	1.376.388		246.544	
0004					A1. IMPOZIT PE VENIT, PROFIT SI CASTIGURI DIN CAPITAL	882.000	436.000	411.857		411.857	411.857			
0300	02				A1.2 IMPOZIT PE VENIT, PROFIT SI CASTIGURI DIN CAPITAL DE LA PERSOANE FIZICE	882.000	436.000	411.857		411.857	411.857			
0302	18				IMPOZIT PE VENIT Impozitul pe veniturile din transferul proprietatilor imobiliare din patrimoniul personal	4.000	1.000	507		507	507			
0402					COTE SI SUME DEFALCATE DIN IMPOZITUL PE VENIT	4.000	1.000	507		507	507			
0402	01				Cote defalcate din impozitul pe venit	878.000	435.000	411.350		411.350	411.350			
0402	04				Sume alocate din cotele defalcate din impozitul pe venit pentru echilibrarea bugetelor locale	313.000	156.000	147.478		147.478	147.478			
0402	05				Sume repartizate din Fondul la dispozitia Consiliului Judtean	165.000	79.000	86.417		86.417	86.417			
0700	02				A3 IMPOZITE SI TAXE PE PROPRIETATE IMPOZITE SI TAXE PE PROPRIETATE	400.000	200.000	177.455		177.455	177.455			
0702	01				Impozit si taxa pe cladiri Impozit pe cladiri de la persoane fizice	250.000	128.000	298.000	46.345	251.655	146.963		151.037	
						250.000	128.000	298.000	46.345	251.655	146.963		151.037	
						76.000	32.000	102.191	27.036	75.155	36.997		65.194	
						42.000	18.000	42.672	3.042	39.630	23.026		19.646	

Capi-Sub- tol	Pa- ra- graf	Cru- pa / Titlu	Ar- ti- col	Ali- ne- at	Denumire indicator	Prevederi bugetare anuale aprobrate la finele perioadei de raportare		Prevederi bugetare trimestriale cumulate	Drepturi constatate			Incasari realizate	Stingeri pe alte cai decat incasari	Drepturi constatate de incasat
						1	2		Total, din care:	din anii precedenti	din anul curent			
					B	1	2		3=4+5	4	5	6	7	8=3-6-7
0702	01	02			Impozit si taxa pe cladiri de la persoane juridice	34.000	14.000	14.000	59.519	23.994	35.525	13.971		45.548
0702	02				Impozit si taxa pe teren	159.000	86.000	86.000	175.809	19.109	156.700	95.560		80.249
0702	02	01			Impozit pe terenuri de la persoane fizice	76.000	40.000	40.000	81.548	9.620	71.928	41.794		39.754
0702	02	02			Impozit si taxa pe teren de la persoane juridice	3.000	1.000	1.000	3.652	2.010	1.642	1.371		2.281
0702	02	03			Impozitul pe terenul extravilan	80.000	45.000	45.000	90.609	7.479	83.130	52.395		38.214
					Taxe judiciare de timbru si alte taxe de timbru	15.000	10.000	10.000	20.000	200	19.800	14.406		5.594
1000	02				A4 IMPOZITE SI TAXE PE BUNURI SI SERVICII	2.249.000	1.134.000	1.134.000	913.075	18.637	894.438	817.568		95.507
1102					SUME DEFALCATE DIN TVA	2.118.000	1.067.000	1.067.000	765.000		765.000	765.000		
					Sume defalcate din taxa pe valoarea adaugata pentru finantarea cheltuielilor descentralizate la nivelul comunelor, oraselor, municipiilor, sectoarelor si Municipiului Bucuresti	361.000	195.000	195.000	195.000		195.000	195.000		
1102	05				Sume defalcate din taxa pe valoarea adaugata pentru drumuri	60.000	20.000	20.000						
1102	06				Sume defalcate din taxa pe valoarea adaugata pentru echilibrarea bugetelor locale									
1602					TAXE PE UTILIZAREA BUNURILOR, AUTORIZAREA UTILIZARII BUNURILOR	1.697.000	852.000	852.000	570.000		570.000	570.000		

Capi- tot	Sub- capi- tot	Pa- ra- gra- ful	Ar- ti- col	Ali- ne- at	Denumire indicator	Prevederi anuale aprobrate la finele perioadei de raportare	Prevederi bugetare trimestriale cumulate	Drepturi constatate			Incasari realizate	Stingeri pe alte cai decat incasari	Drepturi constatate de incasat
								Total, din care:	din anii precedenti	din anul curent			
A					B	1	2	3=4+5	4	5	6	7	8=3-6-7
SAU PE DESFASURAREA DE ACTIVITATI													
1602	02				Impozit pe mijloacele de transport	131.000	67.000	148.075	18.637	129.438	52.568		95.507
	01				Impozit pe mijloacele de transport detinute de persoane fizice*)	117.000	60.000	136.349	18.411	117.938	49.148		87.201
1602	02				Impozit pe mijloace de transport detinute persoane de juridice*)	105.000	55.000	110.736	9.634	101.102	46.122		64.614
1602	03				Taxe si tarife pentru eliberarea de licente si autorizatii de functionare	12.000	5.000	25.613	8.777	16.836	3.026		22.587
1602	50				Alte taxe pe utilizarea bunurilor, autorizarea utilizarii bunurilor sau pe desfasurare de activitati	2.000	1.000	1.726	226	1.500	217		1.509
2900	02				C. VENITURI NEFISCALE	12.000	6.000	10.000		10.000	3.203		6.797
3000					C1. VENITURI DIN PROPRIETATE	200.000	100.000	268.482	128.482	140.000	69.760		198.722
3002					VENITURI DIN PROPRIETATE	60.000	30.000	130.353	73.018	57.335	3.127		127.226
	05				Venituri din concesiuni si inchirieri	60.000	30.000	130.353	73.018	57.335	3.127		127.226
	30				Alte venituri din concesiuni si inchirieri de catre institutiile publice	60.000	30.000	130.353	73.018	57.335	3.127		127.226
3300	02				C2. VANZARI DE BUNURI SI SERVICII	140.000	70.000	138.129	55.464	82.665	66.633		171.496
3502	01				AMENZI, PENALITATI SI CONFISCARI	70.000	30.000	58.715	42.490	16.225	30.614		28.101
					Venituri din amenzi si alte sanctiuni aplicate potrivit dispozitiilor legale	70.000	30.000	58.715	42.490	16.225	30.614		28.101
3502	01	02			Venituri din amenzi si alte sanctiuni aplicate de catre alte institutii de specialitate	70.000	30.000	58.715	42.490	16.225	30.614		28.101
						70.000	30.000	58.715	42.490	16.225	30.614		28.101

Capi- tol	Sub- capi- tol	Pa- ra- graf	Gr- pa / Titlu	Ali- ne- at	Denumire indicator	Prevederi anuale aprobate la finele perioadei de raportare	Prevederi bugetare trimestriale cumulate	Drepturi constatate			Incasari realizate	Stingeri pe alte cai decat incasari	Drepturi constatate de incasat
								Total, din care:	din anii precedenti	din anul curent			
A					B	1	2	3=4+5	4	5	6	7	8=3-6-7
4202	69				Dezvoltare Locala Subventii de la bugetul de stat catre bugetele locale necesare sustinerii derularii proiectelor finantate din fonduri externe nerambursabile (FEN) postaderare, aferente perioadei de programare 2014-2020	4.781.000	4.771.000	2.867.803	4	2.867.803	2.867.803	7	8-3-6-7
4802					SUME PRIMITE DE LA UE/ALTI DONATORI IN CONTUL PLATILOR EFECTUATE SI PREFINANATARI AFERENTE CADRULUI FINANCIAR 2014-2020	541.000	150.000						
4802	01				Fondul European de Dezvoltare Regionala(FEDR) Sume primite in contul platilor efectuate in anul curent	3.687.000	1.037.000						
						3.687.000	1.037.000						

Capi- tol	Sub- capi- tol	Pa- ra- graf	Gru- pa / Titlu	Ali- ne- at	Denumire indicator	Credite de angajament			Angajamente bugetare	Angajamente legale	Plati efectuate	Angajamente legale de platit	Cheltuieli efective	
						aprobate la finele perioadei de raportare	aprobate la finele perioadei de raportare	aprobate la finele perioadei de raportare						
A						1	2	3	4	5	6	7	8-6-7	9
B														
5002					TOTAL CHELTUIELI			15.997.700	8.891.100	5.190.069	4.309.973	880.096	1.251.859	
5100	02				Partea I-a SERVICII PUBLICE GENERALE			1.476.200	726.700	1.163.022	563.978	599.044	603.535	
5102					AUTORITATI PUBLICE SI ACTIUNI EXTERNE			1.476.200	726.700	1.163.022	563.978	599.044	603.535	
	01				Autoritati executive si legislative			1.476.200	726.700	1.163.022	563.978	599.044	603.535	
				03	Autoritati executive			1.476.200	726.700	1.163.022	563.978	599.044	603.535	
6000	02				Partea II-a APARARE, ORDINE PUBLICA SI SIGURANTA NATIONALA			25.000	15.000	13.439	13.439		8.181	
6102					ORDINE PUBLICA SI SIGURANTA NATIONALA			25.000	15.000	13.439	13.439		8.181	
	50				Alte cheltuieli in domeniul ordinii publice si sigurantei nationale			25.000	15.000	13.439	13.439		8.181	
6500	02				Partea III-a CHELTUIELI SOCIAL-CULTURALE			5.542.400	1.742.700	728.456	502.818	225.638	369.309	
6502					INVATAMANT			189.000	111.500	39.059	39.059		55.124	
	04				Invatamant secundar			184.000	109.000	39.059	39.059		54.224	
				01	Invatamant secundar inferior			184.000	109.000	39.059	39.059		54.224	
	50				Alte cheltuieli in domeniul invatamantului			5.000	2.500				900	
6602					SANATATE			66.700	34.100	66.700	31.854	34.846	31.854	
	08				Servicii de sanatate publica			66.700	34.100	66.700	31.854	34.846	31.854	
6702					CULTURA, RECREERE SI RELIGIE			115.000	44.000	11.453	11.453		14.476	
	03				Servicii culturale			85.000	14.000	11.453	11.453		14.476	
				07	Campe culturale			85.000	14.000	11.453	11.453		14.476	
	05				Servicii recreative si sportive			30.000	30.000				14.476	
				01	Sport			30.000	30.000				14.476	
6802					ASIGURARI SI ASISTENTA SOCIALA			5.171.700	1.553.100	611.244	420.452	190.792	267.855	
	04				Asistenta acordata persoanelor in varsta			4.634.700	1.296.000	169.855	169.855		1.691	
	05				Asistenta sociala in caz de boli si invaliditati			524.000	251.100	437.075	246.283	190.792	261.850	

Capi- tol	Sub- capit- ol	Pa- ra- graf	Ar- ti- col	Ali- ne- at	Denumire indicator	Credite de angajament			Credite bugetare		Angajamente legale bugetare	Angajamente legale de platit	Plati efectuate	Cheltuieli efective
						1	2	3	4	5				
6802	05	02			B									
	15				Asistenta sociala in caz de invaliditate			524.000	251.100	437.075	437.075	246.283	190.792	261.850
					Prevenirea excluderii sociale			8.000	1.000	864	864	864		864
					Ajutor social			8.000	1.000	864	864	864		864
	50				Alte cheltuieli in domeniul asigurarilor si asistentei sociale			5.000	5.000	3.450	3.450	3.450		3.450
6802	50	50			Alte cheltuieli in domeniul asistentei sociale			5.000	5.000	3.450	3.450	3.450		3.450
7000	02				Partea IV-a SERVICII SI DEZVOLTARE PUBLICA, LOCUINTE, MEDIU SI APA			4.087.100	1.579.700	394.519	394.519	339.105	55.414	256.670
7002					LOCUINTE, SERVICII SI DEZVOLTARE PUBLICA			3.922.100	1.474.700	289.908	289.908	234.494	55.414	191.238
	03				Locuinte			3.517.000	1.240.000	38.610	38.610	38.610		18.610
					Alte cheltuieli in domeniul locuintelor			3.517.000	1.240.000	38.610	38.610	38.610		18.610
	05				Alimentare cu apa si amenajari hidrotehnice			2.500	1.500	1.250	1.250	1.250		1.250
					Alimentare cu apa			2.500	1.500	1.250	1.250	1.250		1.250
	06				Iluminat public si electrificari			160.300	78.100	71.548	71.548	71.548		45.737
					Alte servicii in domeniile locuintelor, serviciilor si dezvoltarii comunale			242.300	155.100	178.500	178.500	123.086	55.414	125.641
7402					PROTECTIA MEDIULUI			165.000	105.000	104.611	104.611	104.611		65.432
	05				Salubritate si gestiunea deseurilor			165.000	105.000	104.611	104.611	104.611		65.432
					Salubritate			165.000	105.000	104.611	104.611	104.611		65.432
8000	02				Partea V-a ACTIUNI ECONOMICE			4.867.000	4.827.000	2.890.633	2.890.633	2.890.633		14.164
8402					TRANSPORTURI			4.867.000	4.827.000	2.890.633	2.890.633	2.890.633		14.164
	03				Transport rutier			4.867.000	4.827.000	2.890.633	2.890.633	2.890.633		14.164
					Drumuri si poduri			4.867.000	4.827.000	2.890.633	2.890.633	2.890.633		14.164

Capi- tol	Sub- capitol	Pa- ra- graf	Gr- pa / titlu	Ar- ti- col	Ali- ne- at	Denumire indicator	Credite de angajament			Credite bugetare		Angajamente legale	Plati efectuate	Angajamente legale de platit	Cheltuieli efective				
							1	2	3	4	5					6	7	8=6-7	9
A							1	2	3	4	5	6	7	8=6-7	9				
			20	06		Deplasari, detasari, transferari			26.000	13.000	7.166	7.166	7.166		7.166				
			20	06	01	Deplasari interne, detasari, transferari			26.000	13.000	7.166	7.166	7.166		7.166				
			20	13		Pregatire profesionala			9.000	3.000									
			20	19		Contributii ale administratiei publice locale la realizarea unor lucrari si servicii de interes public local, in baza unor conventii sau contracte de asociere			42.100	22.300	14.050	14.050	14.050		14.050				
			57	02		TITLUL VIII ASISTENTA SOCIALA			207.300	110.600	94.262	94.262	94.262		94.262				
			57	02	01	Ajutoare sociale			207.300	110.600	94.262	94.262	94.262		94.262				
			57	02	01	Ajutoare sociale in numerar			202.300	108.100	94.262	94.262	94.262		94.262				
			57	02	03	Tichete de cresa si tichete sociale pentru gradinita			5.000	2.500					900				
			58			TITLUL X PROIECTE CU FINANTARE DIN FONDURI EXTERNE NERAMBURSABILE													
			58	02		CADRULUI FINANCIAR 2014-2020			4.634.700	1.296.000	169.855	169.855	169.855		169.855				
			58	02	01	Programe din Fondul Social European (FSE)			4.634.700	1.296.000	169.855	169.855	169.855		169.855				
			58	02	01	Finantarea nationala			541.000	150.000	168.164	168.164	168.164		168.164				
			58	02	02	Finantarea externa nerambursabila			3.687.000	1.037.000	169.855	169.855	169.855		169.855				
			58	02	03	Cheltuieli neeligibile			406.700	109.000	1.691	1.691	1.691		1.691				
			70			CHELTUIELI DE CAPITAL			8.512.300	6.173.100	2.984.665	2.984.665	2.984.665		2.984.665				
			71			TITLUL XIII ACTIVE NEFINANCIARE			8.512.300	6.173.100	2.984.665	2.984.665	2.984.665		2.984.665				
			71	01		Active fixe			8.512.300	6.173.100	2.984.665	2.984.665	2.984.665		2.984.665				
			71	01	01	Constructii			8.402.300	6.063.100	2.940.054	2.940.054	2.940.054		2.940.054				
			71	01	02	Masini, echipamente si mijloace de transport			35.000	35.000									
			71	01	03	Mobilier, aparatura birou si alte active corporale			45.000	45.000	44.611	44.611	44.611		44.611				
																22.615			
																11.371			

Capi- tol	Sub- capi- tol	Pa- ra- graf	Gru- pa / Titlu	Ar- ti- col	Ali- ne- at	Denumire indicator	Credite de angajament			Credite bugetare			Angajamente legale de platit	Plati efectuate	Angajamente legale	Cheltuieli efective	
							1	2	3	aprobate la finele perioadei de raportare	4	5					6
							A										
			20	05		Bunuri de natura obiectelor de inventar											
			20	05	30	Alte obiecte de inventar			10.000								
			20	06		Deplasari, detasari, transferari			10.000								
			20	06	01	Deplasari interne, detasari, transferari			12.000						1.974		1.974
			20	13		Pregatire profesionala			12.000						1.974		1.974
			20	19		Contributii ale administratiei publice locale la realizarea unor lucrari si servicii de interes public local, in baza unor conventii sau contracte de asociere			9.000								
			70			CHELTUIELI DE CAPITAL			38.000						12.000		12.000
			71			TITLUL XIII ACTIVE NEFINANCIARE			10.000								41.163
			71	01		Active fixe			10.000								41.163
			71	01	01	Constructii			10.000								4.299
			71	01	02	Masini, echipamente si mijloace de transport			10.000								22.615
			71	01	03	Mobilier, aparatura birou si alte active corporale											11.371
			71	01	30	Alte active fixe (inclusiv reparatii capitale)											2.878
6000	02					Partea II-a APARARE, ORDINE PUBLICA SI SIGURANTA NATIONALA			25.000						13.439		8.181
6102						ORDINE PUBLICA SI SIGURANTA NATIONALA			25.000						13.439		8.181
			01			CHELTUIELI CURENTE			25.000						13.439		8.181
			20			TITLUL II BUNURI SI SERVICII			25.000						13.439		8.181
			20	01		Bunuri si servicii			25.000						13.439		8.181
			20	01	30	Alte bunuri si servicii pentru intretinere si functionare			25.000						13.439		8.181


Capi- tol	Sub- capi- tol	Pa- ra- graf	Gru- pa / Titlu	Ar- ti- col	Ali- ne- at	Denumire indicator	Credite de angajament				Credite bugetare		Angajamente legale	Plati efectuate	Angajamente legale de platit	Cheltuieli efective
							1	2	3	4	5	6				
						B										
			A													
			10	01		Cheltuieli salariale in bani										
			10	01	01	Salarii de baza	63.600		63.600	31.800		63.600	31.153	32.447		31.153
			10	01	17	Indemnizatii de hrana	59.200		59.200	29.600		59.200	29.195	30.005		29.195
			10	02		Cheltuieli salariale in natura	4.400		4.400	2.200		4.400	1.958	2.442		1.958
			10	02	01	Tichete de masa	1.500		1.500	1.500		1.500		1.500		1.500
			10	03		Contributii	1.500		1.500	1.500		1.500		1.500		1.500
			10	03	07	Contributia asiguratorie pentru munca	1.600		1.600	800		1.600	701	899		701
6702			01			CULTURA, RECREERE SI RELIGIE	1.600		1.600	800		1.600	701	899		701
			20			CHELTUIELI CURENTE	115.000		115.000	44.000		11.453	11.453	11.453		14.476
			20			TITLUL II BUNURI SI SERVICII	85.000		85.000	14.000		11.453	11.453	11.453		14.476
			20	01		Bunuri si servicii	85.000		85.000	14.000		11.453	11.453	11.453		14.476
			20	01	03	Incalziri, iluminat si forta motrica	3.000		3.000	2.000		1.506	1.506	1.506		1.506
			20	01	30	Alte bunuri si servicii pentru intretinere si functionare	82.000		82.000	12.000		9.947	9.947	9.947		12.970
			70			CHELTUIELI DE CAPITAL	30.000		30.000	30.000						
			71			TITLUL XIII ACTIVE NEFINANCIARE	30.000		30.000	30.000						
			71	01		Active fixe	30.000		30.000	30.000						
			71	01	30	Alte active fixe (inclusiv reparatii capitale)	30.000		30.000	30.000						
6802			01			ASIGURARI SI ASISTENTA SOCIALA	5.171.700		5.171.700	1.553.100		611.244	420.452	190.792		267.855
			10			CHELTUIELI CURENTE	5.171.700		5.171.700	1.553.100		611.244	420.452	190.792		267.855
			10	01		TITLUL I CHELTUIELI DE PERSONAL	364.700		364.700	174.000		364.700	173.908	190.792		189.475
			10	01	01	Cheltuieli salariale in bani	342.200		342.200	170.000		342.200	169.976	172.224		185.438
			10	01	01	Salarii de baza	300.200		300.200	148.200		300.200	148.178	152.022		162.948
			10	01	17	Indemnizatii de hrana	42.000		42.000	21.800		42.000	21.798	20.202		22.490
			10	02		Cheltuieli salariale in natura	14.500		14.500			14.500		14.500		
			10	02	06	Vouchere de vacanta	14.500		14.500			14.500		14.500		

Capi- tol	Sub- capi- tol	Pa- ra- graf	Gru- pa / Titlu	Ar- ti- col	Ali- ne- at	Denumire indicator	Credite de angajament			Credite bugetare		Angajamente legale	Plati efectuate	Angajamente legale de platit	Cheltuieli efective
							aprobate la finele perioadei de raportare	1	2	3	4				
			A			B									
			10 03			Contributii			8.000	4.000	8.000	8.000	3.932	4.068	4.037
			10 03 07			Contributia asiguratorie pentru munca			8.000	4.000	8.000	8.000	3.932	4.068	4.037
			57			TITLUL VIII ASISTENTA SOCIALA			172.300	83.100	76.689	76.689	76.689		76.689
			57 02			Ajutoare sociale			172.300	83.100	76.689	76.689	76.689		76.689
			57 02 01			Ajutoare sociale in numerar			172.300	83.100	76.689	76.689	76.689		76.689
			58			TITLUL X PROIECTE CU FINANTARE DIN FONDURI EXTERNE NERAMBURSABILE									
			58 02			CADRULUI FINANCIAR 2014-2020			4.634.700	1.296.000	169.855	169.855	169.855		1.691
			58 02 01			Programe din Fondul Social European (FSE)			4.634.700	1.296.000	169.855	169.855	169.855		1.691
			58 02 02			Finantarea nationala			541.000	150.000					
			58 02 02			Finantarea externa nerambursabila			3.687.000	1.037.000	168.164	168.164	168.164		
			58 02 03			Cheltuieli neeligibile			406.700	109.000	1.691	1.691	1.691		1.691
7000 02						Partea IV-a SERVICII SI DEZVOLTARE PUBLICA, LOCUINTE, MEDIU SI APE			4.087.100	1.579.700	394.519	394.519	339.105	55.414	256.670
7002						LOCUINTE, SERVICII SI DEZVOLTARE PUBLICA			3.922.100	1.474.700	289.908	289.908	234.494	55.414	191.238
			01			CHELTUIELI CURENTE			301.800	183.600	225.487	225.487	170.073	55.414	172.628
			10			TITLUL I CHELTUIELI DE PERSONAL			105.700	54.300	105.700	105.700	50.286	55.414	50.814
			10 01			Cheltuieli salariale in bani			100.400	50.200	100.400	100.400	49.181	51.219	49.698
			10 01 01			Salarii de baza			92.000	46.000	92.000	92.000	45.323	46.677	45.684
			10 01 17			Indemnizatii de hrana			8.400	4.200	8.400	8.400	3.858	4.542	4.014
			10 02			Cheltuieli salariale in natura			2.900	2.900	2.900	2.900		2.900	
			10 02 06			Vouchere de vacanta			2.900	2.900	2.900	2.900		2.900	
			10 03			Contributii			2.400	1.200	2.400	2.400	1.105	1.295	1.116
			10 03 07			Contributia asiguratorie pentru munca			2.400	1.200	2.400	2.400	1.105	1.295	1.116
			20			TITLUL II BUNURI SI SERVICII			196.100	129.300	119.787	119.787	119.787		121.814
			20 01			Bunuri si servicii			192.000	127.000	117.737	117.737	117.737		119.764
			20 01 03			Incalzit, iluminat si forta motrica			82.000	52.000	45.737	45.737	45.737		45.737

Capi- tol	Sub- capi- tol	Pa- ra- graf	Gru- pa / Titlu	Ar- ti- col	Ali- ne- at	Denumire indicator	Credite de angajament			Credite bugetare		Angajamente legale	Plati efectuate	Angajamente legale de platit	Cheltuieli efective
							aprobate la finele perioadei de raportare	trimestriale cumulate	trimestriale cumulate	aprobate la finele perioadei de raportare	trimestriale cumulate				
A							1	2	3	4	5	6	7	8-6-7	9
			20	01	05	B	Carburanti si lubrifianti			10.000	5.000	2.500	2.500	2.500	4.527
			20	01	30		Alte bunuri si servicii pentru intretinere si functionare			100.000	70.000	69.500	69.500	69.500	69.500
			20	19			Contributii ale administratiei publice locale la realizarea unor lucrari si servicii de interes public local, in baza unor conventii sau contracte de asociere			4.100	2.300	2.050	2.050	2.050	2.050
			70				CHELTUIELI DE CAPITAL			3.620.300	1.291.100	64.421	64.421	64.421	18.610
			71	01			TITLUL XIII ACTIVE NEFINANCIARE			3.620.300	1.291.100	64.421	64.421	64.421	18.610
			71	01	01		Active fixe			3.620.300	1.291.100	64.421	64.421	64.421	18.610
			71	01	01		Constructii			3.595.300	1.266.100	64.421	64.421	64.421	18.610
			71	01	02		Masini, echipamente si mijloace de transport			25.000	25.000				
7402							PROTECTIA MEDIULUI			165.000	105.000	104.611	104.611	104.611	65.432
			01				CHELTUIELI CURENTE			120.000	60.000	60.000	60.000	60.000	65.432
			20				TITLUL II BUNURI SI SERVICII			120.000	60.000	60.000	60.000	60.000	65.432
			20	01			Bunuri si servicii			120.000	60.000	60.000	60.000	60.000	65.432
			20	01	30		Alte bunuri si servicii pentru intretinere si functionare			120.000	60.000	60.000	60.000	60.000	65.432
			70				CHELTUIELI DE CAPITAL			45.000	45.000	44.611	44.611	44.611	
			71				TITLUL XIII ACTIVE NEFINANCIARE			45.000	45.000	44.611	44.611	44.611	
			71	01			Active fixe			45.000	45.000	44.611	44.611	44.611	
			71	01	03		Mobilier, aparatura birou si alte active corporale			45.000	45.000	44.611	44.611	44.611	
8000	02						Partea V-a ACTIUNI ECONOMICE			4.867.000	4.827.000	2.890.633	2.890.633	2.890.633	14.164
8402							TRANSPORTURI			4.867.000	4.827.000	2.890.633	2.890.633	2.890.633	14.164
			01				CHELTUIELI CURENTE			60.000	30.000	15.000	15.000	15.000	6.334

Capi- tol	Sub- capi- tol	Pa- ra- graf	Gru- pa / Titlu	Ar- fi- col	Al- ne- at	Denumire indicator	Credite de angajament		Credite bugetare			Angajamente legale	Plati efectuate	Angajamente legale de platit	Cheltuieli efective
							1	2	3	4	5				
			A			B									
			20			TITLUL II BUNURI SI SERVICII									
			20	01		Bunuri si servicii			60.000	30.000	15.000	15.000	15.000	15.000	6.334
			20	01	05	Carburanti si lubrifianti			60.000	30.000	15.000	15.000	15.000	15.000	6.334
			20	01	30	Alte bunuri si servicii pentru intretinere si functionare			30.000	10.000					6.334
			70			CHELTUIELI DE CAPITAL			4.807.000	4.797.000	2.875.633	2.875.633	2.875.633	2.875.633	7.830
			71			TITLUL XIII ACTIVE NEFINANCIARE			4.807.000	4.797.000	2.875.633	2.875.633	2.875.633	2.875.633	7.830
			71	01		Active fixe			4.807.000	4.797.000	2.875.633	2.875.633	2.875.633	2.875.633	7.830
			71	01	01	Constructii			4.807.000	4.797.000	2.875.633	2.875.633	2.875.633	2.875.633	7.830

Conducatorul institutiei,


Conducatorul compartimentului
financiar-contabil

Capi- tol	Sub- capi- tol	Pa- ra- graf	Pa- ra- gra- ful	Ar- ti- sti- col	Ali- ne- at	Denumire indicator	Prevederi anuale aprobrate la finele perioadei de raportare	Prevederi bugetare trimestriale cumulate	Drepturi constatate			Incasari realizate	Stingeri pe alte cai decat incasari	Drepturi constatate de incasat	
									Total, din care:	din anii precedenti	din anul curent				
A							1	2	3=4+5	4	5	6	7	8=3-6-7	
0001	10					B									
						TOTAL VENITURI-VENITURI PROPRII,SUBVENTII	2.000	1.000	3=4+5	4	5	6	7	8=3-6-7	
						I. VENITURI CURENTE	2.000	1.000							
						C. VENITURI NEFISCALE	2.000	1.000							
						C2. VANZARI DE BUNURI SI SERVICII	2.000	1.000							
						VENITURI DIN PRESTARI DE SERVICII SI ALTE ACTIVITATI	2.000	1.000							
						Venituri din serbari si spectacole scolare manifestari culturale, artistice si sportive	2.000	1.000							
3310	19						2.000	1.000							

Capi- tol	Sub- capi- tol	Pa- ra- graf	Gru- pa / Titlu	Ar- ti- col	Ali- ne- at	Denumire indicator	Credite de angajament		Credite bugetare		Angajamente legale	Plati efectuate	Angajamente legale de platit	Cheltui efectiv			
							aprobate la finele perioadei de raportare	trimestriale cumulate	aprobate la finele perioadei de raportare	trimestriale cumulate							
A							1	2	3	4	5	6	7	8-6-7	9		
5010	B																
6710	03	07	TOTAL CHELTUIELI DIN VENITURI PROPRII SI SUBVENTII CULTURA, RECREERE SI RELIGIE Servicii culturale Camine culturale						8.000 8.000 8.000 8.000	1.000 1.000 1.000 1.000							

Capi- tol	Sub- capi- tol	Pa- ra- graf	Gru- pa / Titlu	Ar- ti- col	Ali- ne- at	Denumire indicator	Credite de angajament			Credite bugetare		Angajamente legale	Plati efectuate	Angajamente legale de platit	Pag. 2	Cheltuii efectiv				
							1	2	3	4	5						6	7	8-6-7	9
			A			B														
5010						TOTAL CHELTUIELI DIN VENITURI PROPRII SI SUBVENTII														
	01					CHELTUIELI CURENTE			8.000	1.000										
	20					TITLUL II BUNURI SI SERVICII			8.000	1.000										
	20	01				Bunuri si servicii			8.000	1.000										
	20	01		30		Alte bunuri si servicii pentru intretinere si functionare			8.000	1.000										
6710						CULTURA, RECREERE SI RELIGIE			8.000	1.000										
	01					CHELTUIELI CURENTE			8.000	1.000										
	20					TITLUL II BUNURI SI SERVICII			8.000	1.000										
	20	01				Bunuri si servicii			8.000	1.000										
	20	01		30		Alte bunuri si servicii pentru intretinere si functionare			8.000	1.000										

Conducatorul institutiei,

Conducatorul compartimentului
financiar-contabil

CONTUL DE EXECUTIE AL BUGETULUI LOCAL - VENITURI
SECTIUNEA DE FUNCTIONARE
30.06.2020

Pag. 1 -lei-

Capi- tol	Sub- capi- tol	Pa- ra- gra- ful	Ar- ti- col	Ali- ne- at	Denumire indicator	Prevederi		Prevederi bugetare trimestriale cumulate	Drepturi constatate		Incasari realizate	Singeri pe alte cai decat incasari	Drepturi constatate de incasat	
						anuale aprobrate la finele perioadei de raportare	1		Total, din care:	din anii precedenti				din anul curent
A					B	2		3=4+5		4	5	6	7	8=3-6-7
0001	02				TOTAL VENITURI-BUGET LOCAL	2.850.700	1.422.000	1.774.132	193.464	1.580.668	1.328.866		445.266	
0002					I. VENITURI CURENTE	2.779.000	1.386.900	1.741.414	193.464	1.547.950	1.296.148		445.266	
0003					A. VENITURI FISCALE	3.381.000	1.698.000	1.622.932	64.982	1.557.950	1.376.388		246.544	
0004					A1. IMPOZIT PE VENIT, PROFIT SI CASTIGURI DIN CAPITAL	882.000	456.000	411.857		411.857	411.857			
0300					A1.2 IMPOZIT PE VENIT, PROFIT SI CASTIGURI DIN CAPITAL DE LA PERSOANE FIZICE	882.000	456.000	411.857		411.857	411.857			
0302					IMPOZIT PE VENIT	4.000	1.000	507		507	507			
	18				Impozitul pe veniturile din transferul proprietatilor imobiliare din patrimoniul personal	4.000	1.000	507		507	507			
0402					COTE SI SUME DEFALCATE DIN IMPOZITUL PE VENIT	878.000	455.000	411.350		411.350	411.350			
	01				Cote defalcate din impozitul pe venit	313.000	156.000	147.478		147.478	147.478			
	04				Sume alocate din cotele defalcate din impozitul pe venit pentru echilibrarea bugetelor locale	165.000	79.000	86.417		86.417	86.417			
	05				Sume repartizate din Fondul la dispozitia Consiliului Judetean	400.000	200.000	177.455		177.455	177.455			
0700	02				A3 IMPOZITE SI TAXE PE PROPRIETATE	250.000	128.000	298.000	46.345	251.655	146.963		151.037	
0702					IMPOZITE SI TAXE PE PROPRIETATE	250.000	128.000	298.000	46.345	251.655	146.963		151.037	
	01				Impozit si taxa pe cladiri	76.000	32.000	102.191	27.036	75.155	36.997		65.194	
	01				Impozit pe cladiri de la persoane fizice	42.000	18.000	42.672	3.042	39.630	23.026		19.646	
	02				Impozit si taxa pe cladiri de la persoane juridice	34.000	14.000	59.519	23.994	35.525	13.971		45.548	

Capi- tot	Sub- capi- tot	Pa- ra- graf	Pa- pa/ Titlu	Ar- ti- col	Ali- ne- at	Denumire indicator	Prevederi anuale aprobate la finele perioadei de raportare		Prevederi bugetare trimestriale cumulate	Drepturi constatate		Incasari realizate	Singeri pe alte cai decat incasari	Drepturi constatate de incasat
							I	2		Total, din care:	din anii precedenti			
A						B	1	2	3=4+5	4	5	6	7	8=3-6-7
0702	02					Impozit si taxa pe teren	159.000	86.000	175.809	19.109	156.700	95.560		80.249
	01					Impozit pe terenuri de la persoane fizice	76.000	40.000	81.548	9.620	71.928	41.794		39.754
	02					Impozit si taxa pe teren de la persoane juridice	3.000	1.000	3.652	2.010	1.642	1.371		2.281
	03					Impozitul pe terenul extravilan	80.000	45.000	90.609	7.479	83.130	52.395		38.214
	03					Taxe judiciare de timbru si alte taxe de timbru	15.000	10.000	20.000	200	19.800	14.406		5.594
1000	02					A4 IMPOZITE SI TAXE PE BUNURI SI SERVICII	2.249.000	1.134.000	913.075	18.637	894.438	817.568		95.507
1102	02					SUME DEFALCATE DIN TVA	2.118.000	1.067.000	765.000		765.000	765.000		
	05					Sume defalcate din taxa pe valoarea adaugata pentru finantarea cheltuielilor descentralizate la nivelul comunelor, oraselor, municipiilor, sectoarelor si Municipiului Bucuresti	361.000	195.000	195.000		195.000	195.000		
	06					Sume defalcate din taxa pe valoarea adaugata pentru drumuri	60.000	20.000						
						Sume defalcate din taxa pe valoarea adaugata pentru echilibrarea bugetelor locale	1.697.000	852.000	570.000		570.000	570.000		
1602						TAXE PE UTILIZAREA BUNURILOR, AUTORIZAREA UTILIZARII BUNURILOR SAU PE DESFASURAREA DE ACTIVITATI	131.000	67.000	148.075	18.637	129.438	52.568		95.507
	02					Impozit pe mijloacele de transport	117.000	60.000	136.349	18.411	117.938	49.148		87.201
	01					Impozit pe mijloacele de transport detinute de persoane fizice*)	105.000	55.000	110.736	9.634	101.102	46.122		64.614

Capi- tol	Sub- pa- ra- graf	Pa- ra- gra- ful	Ar- ti- col	Ali- ne- at	Denumire indicator	Prevederi bugetare anuale aprobate la finele perioadei de raportare		Prevederi bugetare trimestriale cumulate	Drepturi constatate			Incasari realizate	Stingeri pe alte cai decat incasari	Drepturi constatate de incasat
						1	2		Total, din care:	din anii precedenti	din anul curent			
A						1	2	3=4+5	4	5	6	7	8=3-6-7	
3702	03				tare a bugetului local(cu semnul minus)	-802.000	-411.100	-150.000		-150.000	-150.000			
4100	02				IV. SUBVENTII	71.700	35.100	32.718		32.718	32.718			
4200					SUBVENTII DE LA ALTE NIVELE ALE ADMINISTRATIEI PUBLICE	71.700	35.100	32.718		32.718	32.718			
4202					SUBVENTII DE LA BUGETUL DE STAT	71.700	35.100	32.718		32.718	32.718			
34					Subventii pentru acordarea ajutorului pentru incalzirea locuintei cu lemne, carbuni,combustibili petrolieri	5.000	1.000	864		864	864			
41					Subventii de la bugetul de stat pentru finantarea sanataii	66.700	34.100	31.854		31.854	31.854			

CONTUL DE EXECUTIE AL BUGETULUI LOCAL - CHELTUIELI
SECTIUNEA DE FUNCTIONARE
30.06.2020

Pag. 1 - lei-

Capit- ol	Sub- capit- ol	Pa- ra- graf	Gru- pa / Titlu	Ar- ti- col	Al- ne- at	Denumire indicator	Credite de angajament		Credite bugetare		Angajamente bugetare	Angajamente legale	Plati efectuate	Angajamente legale de plati	Cheltuieli efective
							1 aprobate la finele perioadei de raportare	2 trimestriale cumulate	3 aprobate la finele perioadei de raportare	4 trimestriale cumulate					
A							B								
5002						TOTAL CHELTUIELI	2.850.700	1.422.000	2.035.549	2.035.549	1.155.453	880.096	1.182.565		
	01					CHELTUIELI CURENTE	2.850.700	1.422.000	2.035.549	2.035.549	1.155.453	880.096	1.182.565		
	10					TITLUL I CHELTUIELI DE PERSONAL	1.568.800	762.100	1.568.800	1.568.800	688.704	880.096	703.015		
	10	01				Cheltuieli salariale in bani	1.500.700	726.500	1.500.700	1.500.700	673.446	827.254	687.680		
	10	01	01			Salarii de baza	1.330.400	640.800	1.330.400	1.330.400	607.920	722.480	622.071		
	10	01	12			Indemnizatii plătite unor persoane din afara unitatii	88.000	44.000	88.000	88.000	24.967	63.033	23.951		
	10	01	17			Indemnizatii de hrana	82.300	41.700	82.300	82.300	40.599	41.741	41.658		
	10	02				Cheltuieli salariale in natura	33.400	18.900	33.400	33.400	33.400	33.400	33.400		
	10	02	06			Vouchere de vacanta	33.400	18.900	33.400	33.400	33.400	33.400	33.400		
	10	03				Contributii	34.700	16.700	34.700	34.700	15.258	19.442	15.335		
	10	03	07			Contributia asiguratorie pentru munca	34.700	16.700	34.700	34.700	15.258	19.442	15.335		
	20					TITLUL II BUNURI SI SERVICII	1.074.600	549.300	372.487	372.487	372.487	351.271	384.388		
	20	01				Bunuri si servicii	942.500	496.000	351.271	351.271	351.271	600	363.172		
	20	01	01			Furnituri de birou	6.000	4.000	600	600	600	600	659		
	20	01	02			Materiale pentru curatenie	7.000	4.000	600	600	600	600	1.885		
	20	01	03			Incalziri, iluminati si forta motrica	149.500	100.000	51.384	51.384	51.384	51.384	62.442		
	20	01	05			Carburanti si lubrifianti	75.000	48.000	27.500	27.500	27.500	27.500	23.189		
	20	01	06			Piese de schimb	44.000	23.000	1.337	1.337	1.337	1.337	1.337		
	20	01	08			Posta, telecomunicatii, radio, tv, internet	85.000	46.000	42.797	42.797	42.797	42.797	42.331		
	20	01	30			Alte bunuri si servicii pentru intretinere si functionare	576.000	271.000	227.653	227.653	227.653	227.653	231.329		
	20	02				Reparatii curente	35.000	5.000							
	20	05				Bunuri de natura obiectelor de inventar	20.000	10.000							
	20	05	30			Alte obiecte de inventar	20.000	10.000							
	20	06				Deplasari, detasari, transferari	26.000	13.000	7.166	7.166	7.166	7.166	7.166		
	20	06	01			Deplasari interne, detasari, transferari	26.000	13.000	7.166	7.166	7.166	7.166	7.166		


Capi- tol	Sub- capi- tol	Pa- ra- graf	Gru- pa / Titlu col	Ar- ti- col	Ali- ne- at	Denumire indicator	Credite de angajament		Credite bugetare		Angajamente bugetare	Angajamente legale	Plati efectuate	Angajamente legale de plati	Cheltuieli efective		
							1 aprobat la finele perioadei de raportare	2 trimestriale cumulate	3 aprobat la finele perioadei de raportare	4 trimestriale cumulate							
						A	B										
				20	01	05	Carburanti si lubrifianti	1	2	3	4	5	6	7	8=6-7	9	
				20	01	06	Piese de schimb			20.000	10.000	10.000	10.000	10.000		8.527	
				20	01	08	Posta, telecomunicatii, radio, tv, internet			40.000	20.000						
				20	01	30	Alte bunuri si servicii pentru intretinere si functionare			77.000	41.000	39.257	39.257	39.257		38.791	
				20	02		Reparatii curente			180.000	80.000	65.437	65.437	65.437		67.554	
				20	05		Bunuri de natura obiectelor de inventar			5.000	5.000						
				20	05	30	Alte obiecte de inventar			10.000	5.000						
				20	06		Deplasari, detasari, transferari			10.000	5.000						
				20	06	01	Deplasari interne, detasari, transferari			12.000	6.000	1.974	1.974	1.974		1.974	
				20	13		Pregatire profesionala			12.000	6.000	1.974	1.974	1.974		1.974	
				20	19		Contributii ale administratiei publice locale la realizarea unor lucrari si servicii de interes public local, in baza unor conventii sau contracte de asociere			9.000	3.000						
6000	02						Partea II-a APARARE, ORDINE PUBLICA SI SIGURANTA NATIONALA			38.000	20.000	12.000	12.000	12.000		12.000	
6102							ORDINE PUBLICA SI SIGURANTA NATIONALA			25.000	15.000	13.439	13.439	13.439		8.181	
							CHELTUIELI CURENTE			25.000	15.000	13.439	13.439	13.439		8.181	
							TITLUL II BUNURI SI SERVICII			25.000	15.000	13.439	13.439	13.439		8.181	
							Bunuri si servicii			25.000	15.000	13.439	13.439	13.439		8.181	
							Alte bunuri si servicii pentru intretinere si functionare			25.000	15.000	13.439	13.439	13.439		8.181	
6500	02						Partea II-a CHELTUIELI SOCIAL-CULTURALE			877.700	416.700	558.601	558.601	332.963	225.638	367.618	
							INVATAMANT			189.000	111.500	39.059	39.059	39.059		55.124	
							CHELTUIELI CURENTE			189.000	111.500	39.059	39.059	39.059		55.124	
							TITLUL II BUNURI SI SERVICII			154.000	84.000	21.486	21.486	21.486		36.651	

Capi- tol	Sub- capi- tol	Pa- ra- graf	Gru- pa / Titlu col	Ar- ti- col	Alie- ne- at	Denumire indicator	Credite de angajament		Credite bugetare		Angajamente bugetare	Angajamente legale	Plati efectuate	Angajamente legale de platit	Cheltuieli efective	
							1 aprobate la finele perioadei de raportare	2 trimestriale cumulate	3 aprobate la finele perioadei de raportare	4 trimestriale cumulate						
A						B										
							1	2	3	4	5	6	7	8=6-7	9	
6702			10	03	07	Contributii	1.600	800	1.600	800	1.600	1.600	701	899	701	
			10	03	07	Contributia asiguratorie pentru munca	1.600	800	1.600	800	1.600	1.600	701	899	701	
						CULTURA, RECREERE SI RELIGIE	85.000	14.000	11.453	11.453	11.453	11.453	11.453		14.476	
						CHELTUIELI CURENTE	85.000	14.000	11.453	11.453	11.453	11.453	11.453		14.476	
			20	01		TITLUL II BUNURI SI SERVICII	85.000	14.000	11.453	11.453	11.453	11.453	11.453		14.476	
			20	01		Bunuri si servicii	85.000	14.000	11.453	11.453	11.453	11.453	11.453		14.476	
			20	01	03	Incalzit, iluminat si forta motrica	3.000	2.000	1.506	1.506	1.506	1.506	1.506		1.506	
			20	01	30	Alte bunuri si servicii pentru intretinere si functionare	82.000	12.000	9.947	9.947	9.947	9.947	9.947		12.970	
6802						ASIGURARI SI ASISTENTA SOCIALA	537.000	257.100	441.389	441.389	441.389	441.389	250.597	190.792	266.164	
						CHELTUIELI CURENTE	537.000	257.100	441.389	441.389	441.389	441.389	250.597	190.792	266.164	
			10	01		TITLUL I CHELTUIELI DE PERSONAL	364.700	174.000	364.700	364.700	364.700	364.700	173.908	190.792	189.475	
			10	01		Cheltuieli salariale in bani	342.200	170.000	342.200	342.200	342.200	342.200	169.976	172.224	185.438	
			10	01	01	Salarii de baza	300.200	148.200	300.200	300.200	300.200	300.200	148.178	152.022	162.948	
			10	01	17	Indemnizatii de hrana	42.000	21.800	42.000	42.000	42.000	42.000	21.798	20.202	22.490	
			10	02		Cheltuieli salariale in natura	14.500	14.500	14.500	14.500	14.500	14.500	14.500	14.500	14.500	
			10	02	06	Vouchere de vacanta	14.500	14.500	14.500	14.500	14.500	14.500	14.500	14.500	14.500	
			10	03		Contributii	8.000	4.000	8.000	4.000	8.000	8.000	3.932	4.068	4.037	
			10	03	07	Contributia asiguratorie pentru munca	8.000	4.000	8.000	4.000	8.000	8.000	3.932	4.068	4.037	
7000	02					TITLUL VIII ASISTENTA SOCIALA	172.300	83.100	76.689	76.689	76.689	76.689	76.689		76.689	
						Ajutoare sociale	172.300	83.100	76.689	76.689	76.689	76.689	76.689		76.689	
						Ajutoare sociale in numerar	172.300	83.100	76.689	76.689	76.689	76.689	76.689		76.689	
						Partea IV-a-SERVICIILOR SI DEZVOLTARE	421.800	243.600	285.487	285.487	285.487	285.487	230.073	55.414	238.060	
						PUBLICA, LOCUINTE, MEDIU SI APE	301.800	183.600	225.487	225.487	225.487	225.487	170.073	55.414	172.628	
						LOCUINTE, SERVICII SI DEZVOLTARE PUBLICA	301.800	183.600	225.487	225.487	225.487	225.487	170.073	55.414	172.628	
						CHELTUIELI CURENTE	105.700	54.300	105.700	105.700	105.700	105.700	50.286	55.414	50.814	
						TITLUL I CHELTUIELI DE PERSONAL	100.400	50.200	100.400	100.400	100.400	100.400	49.181	51.219	49.698	
						Cheltuieli salariale in bani	100.400	50.200	100.400	100.400	100.400	100.400	49.181	51.219	49.698	

Capi- tol	Sub- capi- tol	Pa- ra- graf	Gr- pa / Titlu col	Ar- ti- col	Ahi- ne- at	Denumire indicator	Credite de angajament		Credite bugetare		Angajamente bugetare	Angajamente legale	Plati efectuate	Angajamente legale de plati	Cheltuieli efective	
							1 aprobat la finele perioadei de raportare	2 trimestriale cumulate	3 aprobat la finele perioadei de raportare	4 trimestriale cumulate						
A						B										
							1	2	3	4	5	6	7	8=6-7	9	
	10	01	01			Salarii de baza	92.000	46.000	92.000	46.677	92.000	92.000	45.323	46.677	45.684	
	10	01	17			Indemnizatii de hrana	8.400	4.200	8.400	4.200	8.400	8.400	3.858	4.542	4.014	
	10	02				Cheltuieli salariale in natura	2.900	2.900	2.900	2.900	2.900	2.900	2.900	2.900	2.900	
	10	02	06			Vouchere de vacanta	2.900	2.900	2.900	2.900	2.900	2.900	2.900	2.900	2.900	
	10	03				Contributii	2.400	1.200	2.400	1.200	2.400	2.400	1.105	1.295	1.116	
	10	03	07			Contributia asiguratorie pentru munca	2.400	1.200	2.400	1.200	2.400	2.400	1.105	1.295	1.116	
	20					TITLUL II BUNURI SI SERVICII	196.100	129.300	196.100	129.300	119.787	119.787	119.787	119.787	121.814	
	20	01				Bunuri si servicii	192.000	127.000	192.000	127.000	117.737	117.737	117.737	117.737	119.764	
	20	01	03			Incalziri, iluminat si forta motrica	82.000	52.000	82.000	52.000	45.737	45.737	45.737	45.737	45.737	
	20	01	05			Carburanti si lubrifianti	10.000	5.000	10.000	5.000	2.500	2.500	2.500	2.500	4.527	
	20	01	30			Alte bunuri si servicii pentru intretinere si functionare	100.000	70.000	100.000	70.000	69.500	69.500	69.500	69.500	69.500	
	20	19				Contributii ale administratiei publice locale la realizarea unor lucrari si servicii de interes public local, in baza unor conventii sau contracte de asociere	4.100	2.300	4.100	2.300	2.050	2.050	2.050	2.050	2.050	
	7402					PROTECTIA MEDIULUI	120.000	60.000	120.000	60.000	60.000	60.000	60.000	60.000	65.432	
	01					CHELTUIELI CURENTE	120.000	60.000	120.000	60.000	60.000	60.000	60.000	60.000	65.432	
	20					TITLUL II BUNURI SI SERVICII	120.000	60.000	120.000	60.000	60.000	60.000	60.000	60.000	65.432	
	20	01				Bunuri si servicii	120.000	60.000	120.000	60.000	60.000	60.000	60.000	60.000	65.432	
	20	01	30			Alte bunuri si servicii pentru intretinere si functionare	120.000	60.000	120.000	60.000	60.000	60.000	60.000	60.000	65.432	
	8000	02				Partea V-a-ACTIUNI ECONOMICE	60.000	30.000	60.000	30.000	15.000	15.000	15.000	15.000	6.334	
	8402					TRANSPORTURI	60.000	30.000	60.000	30.000	15.000	15.000	15.000	15.000	6.334	
	01					CHELTUIELI CURENTE	60.000	30.000	60.000	30.000	15.000	15.000	15.000	15.000	6.334	
	20					TITLUL II BUNURI SI SERVICII	60.000	30.000	60.000	30.000	15.000	15.000	15.000	15.000	6.334	
	20	01				Bunuri si servicii	60.000	30.000	60.000	30.000	15.000	15.000	15.000	15.000	6.334	
	20	01	05			Carburanti si lubrifianti	30.000	20.000	30.000	20.000	15.000	15.000	15.000	15.000	6.334	

Capi- tol	Sub- capi- tol	Pa- ra- graf	Gru- pa / Titlu col	Ar- ti- col	Alf- ne- at	Denumire indicator	Credite de angajament		Credite bugetare		Angajamente bugetare	Angajamente legale	Plati efectuate	Angajamente legale de plati 8=6-7	Cheltuieli efective
							1 aprobat la finele perioadei de raportare	2 trimestriale cumulate	3 aprobat la finele perioadei de raportare	4 trimestriale cumulate					
			A			B	1	2	3	4	5	6	7	8=6-7	9
			20	01	30	Alte bunuri si servicii pentru intretinere si functionare			30.000	10.000					
						excedent/deficit secti funci			541.000	150.000			173.413		

Conducatorul institutiei,



Conducatorul compartimentului
financiar-contabil

[Handwritten signature]


CONTUL DE EXECUTIE AL BUGETULUI LOCAL - VENITURI
 SECTIUNEA DE DEZVOLTARE
 30.06.2020

Capi- tol	Sub- capi- tol	Pa- ra- gra- ful	Ar- ti- col	Al- ne- at	Denumire indicator	Prevederi anuale aprobate la finele perioadei de raportare	1	Prevederi trimestriale cumulate	2	Drepturi constatate			6	7	8=3-6-7
										Total, din care:	din anii precedenti	din anul curent			
A															
0001	02				TOTAL VENITURI-BUGET LOCAL		13.147.000	7.469.100	3.222.114	3.222.114	3.222.114	3.222.114			
0002					I. VENITURI CURENTE		802.000	411.100	150.000	150.000	150.000	150.000			
2900					C. VENITURI NEFISCALE		802.000	411.100	150.000	150.000	150.000	150.000			
3300					C2. VANZARI DE BUNURI SI SERVICII		802.000	411.100	150.000	150.000	150.000	150.000			
3702					TRASFERURI VOLUNTARE, ALTELE DECAT SUBVENTIILE		802.000	411.100	150.000	150.000	150.000	150.000			
	04				Varsaminte din sectiunea de functionare		802.000	411.100	150.000	150.000	150.000	150.000			
3900	02				II. VENITURI DIN CAPITAL										
3902					VENITURI DIN VALORIFICAREA UNOR BUNURI				204.311	204.311	204.311	204.311			
	07				Venituri din vanzarea unor bunuri aparținând domeniului privat al statului sau al unitatilor administrati- teritoriale				204.311	204.311	204.311	204.311			
4100	02				IV. SUBVENTII		8.658.000	6.021.000	2.867.803	2.867.803	2.867.803	2.867.803			
4200					SUBVENTII DE LA ALTE NIVELE ALE ADMINISTRATIEI PUBLICE		8.658.000	6.021.000	2.867.803	2.867.803	2.867.803	2.867.803			
4202					SUBVENTII DE LA BUGETUL DE STAT		8.658.000	6.021.000	2.867.803	2.867.803	2.867.803	2.867.803			
	55				Subventii pentru finantarea locuintelor sociale		3.336.000	1.100.000							
	65				Finantarea Programului National de Dezvoltare Locala		4.781.000	4.771.000	2.867.803	2.867.803	2.867.803	2.867.803			
	69				Subventii de la bugetul de stat catre bugetele locale necesare sustinerii derularii proiectelor finantate din fonduri externe nerambursabile (FEN) postaderare, aferente perioadei de programare 2014-2020		541.000	150.000							

Capi- tol	Sub- capi- tol	Pa- ra- gra- ful	Gru- pa / Titlu col	Ar- ti- col	Ali- ne- at	Denumire indicator	Prevederi					Incasari realizate	Singeri pe alte cai decat incasari	Drepturi constatate de incasat
							Prevederi anuale aprobate la finele perioadei de raportare	Prevederi anuale aprobate la finele perioadei de raportare	Prevederi anuale aprobate la finele perioadei de raportare	Drepturi constatate				
A						B	1	2	3=4+5	4	5	6	7	8=3-6-7
4802						SUME PRIMITE DE LA UE/ALTI DONATORI IN CONTUL PLATILOR EFECTUATE SI PREFINANNTARI								
	01					AFERENTE CADRULUI FINANCIAR 2014-2020	3.687.000	1.037.000						
		01				Fondul European de Dezvoltare Regionala(FEDR)	3.687.000	1.037.000						
						Sume primite in contul platilor efectuate in anul curent	3.687.000	1.037.000						

Capi- tol	Sub- capi- tol	Pa- ra- graf	Gru- pa / Titlu	Ar- ti- col	Alf- ne- at	Denumire indicator	Credite de angajament		Credite bugetare		Angeajamente bugetare	Angeajamente legale	Plati efectuate	Angeajamente legale de plati	Cheltuieli efective
							1 aprobat la finele perioadei de raportare	2 trimestriale cumulate	3 aprobat la finele perioadei de raportare	4 trimestriale cumulate					
							A								
7402			70			PROTECTIA MEDIULUI	45.000	45.000	45.000	45.000	44.611	44.611	44.611	44.611	44.611
			71			CHELTUIELI DE CAPITAL	45.000	45.000	45.000	45.000	44.611	44.611	44.611	44.611	44.611
			71	01		TITLUL XIII ACTIVE NEFINANCIARE	45.000	45.000	45.000	45.000	44.611	44.611	44.611	44.611	44.611
			71	01	03	Active fixe									
						Mobilier, aparatura birouca si alte									
						active corporale									
8000	02					Partea V-a ACTIUNI ECONOMICE	45.000	45.000	45.000	45.000	44.611	44.611	44.611	44.611	44.611
8402			70			TRANSPORTURI	4.807.000	4.797.000	4.807.000	4.797.000	2.875.633	2.875.633	2.875.633	2.875.633	2.875.633
			70			CHELTUIELI DE CAPITAL	4.807.000	4.797.000	4.807.000	4.797.000	2.875.633	2.875.633	2.875.633	2.875.633	2.875.633
			71			TITLUL XIII ACTIVE NEFINANCIARE	4.807.000	4.797.000	4.807.000	4.797.000	2.875.633	2.875.633	2.875.633	2.875.633	2.875.633
			71	01		Active fixe									
			71	01		Constructii	4.807.000	4.797.000	4.807.000	4.797.000	2.875.633	2.875.633	2.875.633	2.875.633	2.875.633
9902	97		71	01	01	exceden/deficit sect dezv	4.807.000	4.797.000	4.807.000	4.797.000	2.875.633	2.875.633	2.875.633	2.875.633	67.594

Conducatorul Institutiei,

Conducatorul compartimentului
financiar-contabil