

BILANT
31.03.2019


pag.: 1 - lei -

COD	DENUMIRE INDICATORI	SOLD LA INCEPUTUL PERIOADEI	SOLD LA SFARSITUL PERIOADEI
01003	1.Active fixe necorporale (ct.2030000+2050000+2060000+2080100+2080200+2330000-2800300-2800500-2800800-2800801-2800809-2900400-2900500-2900801-2900809-2900800-2930100*)	11.504	11.541
01004	2.Instalatii tehnice, mijloace de transport, animale, plantatii, mobilier, aparatura birotica si alte active corporale (ct.2130100+2130200+2130300+2130400+2140000+2310000-2810301-2810302-2810303-2810304-2810400-2910301-2910302-2910303-2910304-2910400-2930200*)	884.550	860.954
01005	3.Terenuri si cladiri (ct.2110100+2110200+2120101+2120102+2120201+2120301+2120401+2120501+2120601+2120901+2310000-2810100-2810201-2810202-2810203-2810204-2810205-2810206-2810207-2810208-2910100-2910201-2910202-2910203-2910204-2910205-2910206-2910207-2910208-2930200)	10.925.184	10.930.986
01007	5.Active financiare necurente (investitii pe termen lung) peste un an (ct.2600100+2600200+2600300+2650000+2670201+2670202+2670203+2670204+2670205+2670208-2960101-2960102-2960103-2960200), din care:	5.000	5.000
01008	Titluri de participare (ct.2600100+2600200+2600300-2960101-2960102-2960103)	5.000	5.000
01015	7.TOTAL ACTIVE NECURENTE (rd.03+04+05+06+07+09)	11.826.238	11.808.481
01019	1.Stocuri (ct.3010000+3020100+3020200+3020300+3020400+3020500+3020600+3020700+3020800+3020900+3030100+3030200+3040100+3040200+3050100+3050200+3070000+3090000+3310000+3320000+3410000+3450000+3460000+3470000+3490000+3510100+3510200+3540100+3540500+3540600+3560000+3570000+3580000+3590000+3610000+3710000+3810000+/-3480000+/-3780000-3910000-3920100-3920200-3920300-3930000-3940100-3940500-3940600-3950100-3950200-3950300-3950400-3950600-3950700-3950800-3960000-3970100-3970200-3970300-3980000-4420803)	1.209.375	1.195.939
01021	Creante din operatiuni comerciale, avansuri si alte decontari (ct.2320000+2340000+4090101+4090102+4110101+4110108+4130100+4180000+4250000+4280102+4610101+4610109+4730109**+4810101+4810102+4810103+4810900+4830000+4840000+4890101+4890301-4910100-4960100+5120800) din care:	2.000	2.000
01022	Creante comerciale si avansuri (ct.2320000+2340000+4090101+4090102+4110101+4110108+4130100+4180000+4610101-4910100-4960100),din care:	2.000	2.000
010221	Avansuri acordate(ct.2320000+2340000+4090101+4090102)	2.000	2.000
01023	Creante bugetare (ct.4310100**+4310200**+4310300**+4310400**+4310500**+4310600**+4310700**+4370100**+4370200**+4370300**+4420400+4420802+4440000**+4460100**+4460200**+4480200+4610102+4610104+4630000+4640000+4650100+4650200+4660401+4660402+4660500+4660900+4810101**+4810102**+4810103**+4810900**-4970000), din care:	370.817	453.498
01024	Creantele bugetului general consolidat (ct.4630000+4640000+4650100+4650200+4660401+4660402+4660500+4660900-4970000)	199.088	453.498

COD	DENUMIRE INDICATORI	SOLD LA INCEPUTUL PERIOADEI	SOLD LA SFARSITUL PERIOADEI
01025	Creante din operatiuni cu fonduri externe nerambursabile si fonduri de la buget (ct.4500100+4500300+4500501+4500502+4500503+4500504+4500505+4500700+4510100+4510300+4510500+4530100+4540100+4540301+4540302+4540501+4540502+4540503+4540504+4550100+4550301+4550302+4550303+4560100+4560303+4560309+4570100+4570201+4570202+4570203+4570205+4570206+4570209+4570301+4570302+4570309+4580100+4580301+4580302+4610103+4730103**+4740000+4760000), din care:	233.360	303.651
01030	Total creante curente (rd.21+23+25+27)	606.177	759.149
01033	Conturi la trezorerie, casa in lei. (ct.5100000+5120101+5120501+5130101+5130301+5130302+5140101+5140301+5140302+5150101+5150103+5150301+5150500+5150600+5160101+5160301+5160302+5170101+5170301+5170302+5200100+5210100+5210300+5230000+5250101+5250102+5250301+5250302+5250400+5260000+5270000+5280000+5290101+5290201+5290301+5290400+5290901+5310101+5410101+5500101+5520000+5550101+5550400+5570101+5580101+5580201+5590101+5600101+5600300+5600401+5610101+5610300+5620101+5620300+5620401+5710100+5710300+5710400+5740101+5740102+5740301+5740302+5740400+5750100+5750300+5750400-7700000)	550.651	763.308
010331	Dobanda de incasat,alte valori,avansuri de trezorerie (ct.5180701+5320100+5320200+5320300+5320400+5320500+5320600+5320800+5420100)	13.827	16.433
01040	Total disponibilitati si alte valori (rd.33+33.1+35+35.1)	564.478	779.741
01045	7.TOTAL ACTIVE CURENTE (rd.19+30+31+40+41+41.1+42)	2.380.030	2.734.829
01046	8.TOTAL ACTIVE (rd.15+45)	14.206.268	14.543.310
01052	1.Sume necurente - sume ce urmeaza a fi platite dupa o perioada mai mare de un an (ct.2690200+4010200+4030200+4040200+4050200+4280201+4620201+4620209+5090000), din care:	3.049	3.049
01058	TOTAL DATORII NECURENTE (rd.52+54+55)	3.049	3.049
01060	1.Datorii comerciale, avansuri si alte decontari (ct.2690100+4010100+4030100+4040100+4050100+4080000+4190000+4620101+4620109+4730109+4810101+4810102+4810103+4810900+4830000+4840000+4890201+5090000+5120800), din care:	1.629.945	68.040
010601	Decontari privind incheiere executiei bugetului de stat din anul curent (ct.4890201)	1.383.396	
01061	Datorii comerciale si avansuri (ct.4010100+4030100+4040100+4050100+4080000+4190000+4620101), din care:	61.415	68.040
01062	2.Datorii catre bugete (ct.4310100+4310200+4310300+4310400+4310500+4310600+4310700+4370100+4370200+4370300+4400000+4410000+4420300+4420801+4440000+4460100+4460200+4480100+4550501+4550502+4550503+4620109+4670100+4670200+4670300+4670400+4670500+4670900+4730109+4810900),din care:	88.176	42.581
010631	Contributii sociale (ct.4310100+4310200+4310300+4310400+4310500+		

COD	DENUMIRE INDICATORI	SOLD LA INCEPUTUL PERIOADEI	SOLD LA SFARSITUL PERIOADEI
	4310600+4310700+4370100+4370200+4370300)	73.953	35.894
01072	6.Salariile angajatilor (ct.4210000+4230000+4260000+4270100+4270300+4280101)	129.425	62.701
01078	10.TOTAL DATORII CURENTE (rd.60+62+65+70+71+72+73+74+75)	1.847.546	173.322
01079	11.TOTAL DATORII (rd.58+78)	1.850.595	176.371
01080	12.ACTIVE NETE = TOTAL ACTIVE - TOTAL DATORII = CAPITALURI PROPRII (rd.80=rd.46-79=rd.90)	12.355.673	14.366.939
01084	1.Rezerve, fonduri (ct.1000000+1010000+1020101+1020102+1020103+1030000+ 1040101+1040102+1040103+1050100+1050200+1050300+1050400+1050500+/-1060000+1060000+1320000+1330000)	9.389.635	9.389.636
01085	2.Rezultatul reportat (ct.1170000-sold creditor)	3.228.221	4.469.177
01087	4.Rezultatul patrimonial al exercitiului (ct.1210000-sold creditor)		508.126
01088	5.Rezultatul patrimonial al exercitiului (ct1210000- sold debtor)	262.183	
01090	6.TOTAL CAPITALURI PROPRII (rd.84+85-86+87-88)	12.355.673	14.366.939

Conducatorul institutiei

Conducatorul compartimentului
financiar- contabil


CONTUL DE REZULTAT PATRIMONIAL

31.03.2019

pag.: 1 - lei -

COD	DENUMIRE INDICATORI	An precedent	An curent
02002	1.Venituri din impozite, taxe, contributi de asigurari si alte venituri ale bugetelor (ct.7300100+7300200+7310100+7310200+7320100+7330000+7340000+7350100+7350200+7350300+7350400+7350500+7350600+7360100+7390000+7450100+7450200+7450300+7450400+7450500+7450700+7450900+7460100+7460200+7460300+7460900)	927.996	804.275
02004	3.Finantari, subventii, transferuri, alocatii bugetare cu destinatie speciala (ct.7510500+7710000+7720100+7720200+7740100+7740200+7750000+7760000+7780000+7790101+7790109)	10.246	89.837
02005	4.Alte venituri operationale (ct.7140000+7180000+7500000++7510300+7510400+7810200+7810300+7810401+7810402+7770000)	116.637	135.100
02006	TOTAL VENITURI OPERATIONALE (rd.02+03+04+05)	1.054.879	1.029.212
02008	1.Salarii si contributiile sociale aferente angajatilor (ct.6410000+6420000+6450100+6450200+6450300+6450400+6450500+6450600+6450700+6450800+6460000+6470000)	269.943	342.701
02009	2.Subventii si transferuri (ct.6700000+6710000+6720000+6730000+6740000+6750000+6760000+6770000+6780000+6790000)	34.223	42.274
02010	3.Stocuri, consumabile, lucrari si servicii executate de terti (ct.6010000+6020100+6020200+6020300+6020400+6020500+6020600+6020700+6020800+6020900+6030000+6060000+6070000+6080000+6090000+6100000+6110000+6120000+6130000+6140000+6220000+6230000+6240100+6240200+6260000+6270000+6280000+6290100)	127.925	101.551
02011	4.Cheltuieli de capital, amortizari si provizioane (ct.6290200+6810100+6810200+6810300+6810401+6810402+6820101+6820109+6820200+6890100+6890200)	87.823	31.254
02012	5. Alte cheltuieli operationale (ct.6350100+6540000+6580101+6580109)	3.646	3.306
02013	TOTAL CHELTUIELI OPERATIONALE (rd.08+09+10+11+12)	523.560	521.086
02015	- EXCEDENT (rd.06-rd.13)	531.319	508.126
02023	- EXCEDENT (rd.15+20-16-21)	531.319	508.126
02025	VIII. VENITURI EXTRAORDINARE (ct.7910000)	-200	
02029	- DEFICIT (rd.26-rd.25)	200	
020292	- EXCEDENT (rd.23+28-24-29)	531.119	508.126
02031	- EXCEDENT (rd.29.2-29.4)	531.119	508.126

Conducătorul institutiei



Conducătorul compartimentului
financiar- contabil

SITUATIA FLUXURILOR DE TREZORERIE

31.03.2019


pag.: 1

- lei -

COD	DENUMIRE INDICATORI	Total	Casa ct. 5310101	Buget de stat ct. 5200100/7700000	Buget local ct. 5210100/7700000	Buget asigurari sociale de stat ct. 5250101+/5250102/7700000	Buget asigurari pentru somaj ct. 5740101+/5740102/7700000	Buget Fond national unic de asigurari sociale de sanatate ct. 5710100/7700000	Buget Fond pentru mediu ct. 5750100/7700000	Buget trezoreria statului ct. 5240100/7700000	Buget institutiilor publice finantate integral din venituri proprii ct. 5600101/7700000	Buget institutiilor publice finantate din venituri proprii si subvenții ct. 5610101/7700000	Buget activitati finantate din venituri proprii si buget privatizare ct. 5620101/7700000	Buget Imprumuturi interne si externe ct. 5130101+/5140101+/5170101/7700000	Buget fonduri externe nerambursabile (sursa D) ct. 5150103/7700000	Alte disponibilitati (ct.5XX)	
03002	1. Incasari	1.183.453	452.439														
03003	2. Plati	930.296	482.439														
03004	3. Numerar net din activitatea operationala (rd.02-rd.03)	223.157															
03007	2. Plati	10.500															
03008	3. Numerar net din activitatea de investitii (rd.06-07)	-10.500															
03013	IV.CRESTEREA (DESCRESTEREA) NETA DE NUMERAR SI ECHIVALENT DE NUMERAR (rd.04+rd.08+rd.12)	212.657															
03014	V. NUMERAR SI ECHIVALENT DE NUMERAR LA INCEPUTUL ANULLUI	580.651															
03015	VI.NUMERAR SI ECHIVALENT DE NUMERAR LA SFARSITUL PERIOADEI (rd.13+rd.14+rd.14.1-rd.14.2-rd.14.3)	763.308															

Conducatorul compartimentului financiar-contabil

Viza trezoreriei



Situatia activelor si datoriilor institutiilor publice
din administratia locala
31.03.2019

pag.: 1 - lei -

COD	DENUMIRE INDICATORI	Sold la inceputul anului	Sold la sfarsitul perioadei
18005	Disponibilitati in lei ale institutiilor publice locale si ale institutiilor publice de subordonare locala, la trezorerii (ct.5100000+5120101+5120501+5150101+5150103+5150500+5150600+5160101+5160301+5160302+5170101+5170301+5170302+5210100+5210300+5280000+5290201+5290301+5290400+5290901+5410101+5500101+ 5520000+5550101+5570101+5580101+5580201+5600101+5600300+5610101+5610300+5620101+5620300-7700000), din care:	550.651	763.308
18008	Total (in baze cash) (rd.04+05)	550.651	763.308
18010	Total (in baze accrual)(rd.08+09)	550.651	763.308
18023	Alte valori (ct.5320100+5320200+5320300+5320400+5320500+5320600+5320800)	13.827	16.433
18131	Actiuni necotate detinute de autoritatile locale la societati nefinanciare (ct.2600200-2960102)(S11)	5.000	5.000
18134	Total (la valoarea contabila neta (la valoarea de intrare mai putin ajustarile cumulate pentru pierderea de valoare) (rd.131+132+133)	5.000	5.000
18165	Creante comerciale curente legate de livrari de bunuri si servicii de catre autoritatile locale sau de institutii subordonate acestora(ct.2320000+2340000+4090101+4090102+4110101+4110108+4130100+4180000+4610101-4910100-4960100) Total(rd.166+167+168+172)din care de la:	2.000	2.000
18167	-de la societati nefinanciare (S11)	2.000	2.000
18176	1.Creante ale bugetului local (ct.4640000-4970000). Total (rd.177+178+179+183), din care:	199.088	453.498
18177	- de la gospodariile populatie (S14)	99.702	272.553
18178	- de la societati nefinanciare (S11)	99.386	180.945
18185	Total creante (rd.176+184)	199.088	453.498
18203	1.Sume datorate tertilor reprezentand garantii si cautiuni aflate in conturile institutiilor publice (ct.4280101+4280201+4620101+4620109).Total (rd.204+205+206), din care:	17.293	17.293
18204	- salariatilor (gospodariile populatiei)(S143)	14.244	14.244
18205	- societati nefinanciare (S11)	3.049	3.049
18320	Datorii comerciale curente legate de livrari de bunuri si servicii (ct.4010100+4030100+ 4040100+4050100+4080000+4190000+4620101). Total (rd.321+322+326+327) din care catre:	61.415	68.040
18321	-Societati nefinanciare (S11)	61.415	68.040
18331	Datoriile institutiilor publice din administratia locala catre bugete (ct.4310100+4310200+4310300+4310400+4310500+4310600+4310700+4370100+4370200+4370300+4420300+4420801+4440000+4460100+4460200+4480100)	88.176	42.581
18332	Salariile angajatilor (ct.4210000+4230000+4260000+4270100+4270300+4280101)	129.425	62.701
18335	Total (rd.331+332+333+334)	217.601	105.282
18341	Avansuri primite de la Autoritatile de Certificare / Autoritatile de Management / Agentiile de Plati - FONDURI EXTERNE NERAMBURSABILE POSTADERARE SI FONDURI DE LA BUCGET(ct.4580501+4580502)	233.360	303.651

Conducatorul institutiei

Conducatorul compartimentului
financiar- contabil

Capi- tol	Sub- capi- tol	Pa- ra- gra- f	Gru- pa / Titlu col at	Ali- ne- at	Denumire indicator	Prevederi anuale aprobate la finele perioadei de raportare	Prevederi bugetare trimestriale cumulate	Drepturi constatate			Incasari realizate	Stingeri pe alte cai decat incasari	Drepturi constatate de incasat
								Total, din care:	din anii precedenti	din anul curent			
A					B	1	2	3=4+5	4	5	6	7	8=3-6-7
0001	02				TOTAL VENITURI-BUGET LOCAL	8.760.500	594.500	1.154.512	199.088	955.424	701.014		453.498
0002					I. VENITURI CURENTE	3.202.000	584.000	1.138.462	199.088	939.374	684.964		453.498
0003					A. VENITURI FISCALE	3.043.000	543.000	878.232	73.957	804.275	634.547		243.685
0004					A1. IMPOZIT PE VENIT, PROFIT SI CASTIGURI DIN CAPITAL	824.000	55.000	44.170		44.170	44.170		
0300	02				A1.2 IMPOZIT PE VENIT, PROFIT SI CASTIGURI DIN CAPITAL DE LA PERSOANE FIZICE	824.000	55.000	44.170		44.170	44.170		
0302					IMPOZIT PE VENIT	4.000		953		953	953		
	18				Impozitul pe veniturile din transferul proprietatilor imobiliare din patrimoniul personal	4.000		953		953	953		
0402					COTE SI SUME DEFALCATE DIN IMPOZITUL PE VENIT	820.000	55.000	43.217		43.217	43.217		
0402	01				Cote defalcate din impozitul pe venit	259.000	30.000	43.217		43.217	43.217		
0402	04				Sume alocate din cotele defalcate din impozitul pe venit pentru echilibrarea bugetelor locale	161.000	25.000						
0402	05				Sume repartizate din Fondul la dispozitia Consiliului Judetean	400.000							
0700	02				A3 IMPOZITE SI TAXE PE PROPRIETATE	232.000	60.000	275.399	43.151	232.248	121.337		154.062
0702					IMPOZITE SI TAXE PE PROPRIETATE	232.000	60.000	275.399	43.151	232.248	121.337		154.062
	01				Impozit si taxa pe cladiri	72.000	20.000	97.058	24.206	72.852	33.431		63.627
				01	Impozit pe cladiri de la persoane fizice	38.000	10.000	41.445	3.123	38.322	20.431		21.014

Capi- tol	Sub- capi- tol	Pa- ra- gra- ful	Ar- ti- col	Ali- ne- at	Denumire indicator	Prevederi anuale aprobrate la finele perioadei de raportare	Prevederi bugetare trimestriale cumulate	Drepturi constatate			Incasari realizate	Stingeri pe alte cai decat incasari	Drep const de in
								Total, din care:	din anii precedenti	din anul curent			
A					B	1	2	3=4+5	4	5	6	7	8=3-
0702	01	02			Impozit si taxa pe cladiri de la persoane juridice	34.000	10.000	55.613	21.083	34.530	13.000		
0702	02				Impozit si taxa pe teren	153.000	35.000	171.841	18.945	152.896	84.834		
0702	02	01			Impozit pe terenuri de la persoane fizice	70.000	20.000	80.594	10.573	70.021	35.826		
0702	02	02			Impozit si taxa pe teren de la persoane juridice	2.000		3.516	1.945	1.571	949		
0702	02	03			Impozitul pe terenul extravilan	81.000	15.000	87.731	6.427	81.304	48.059		
		03			Taxe judiciare de timbru si alte taxe de timbru	7.000	5.000	6.500		6.500	3.072		
1000	02				A4 IMPOZITE SI TAXE PE BUNURI SI SERVICII	1.987.000	428.000	558.663	30.806	527.857	469.040		
1102					SUME DEFALCATE DIN TVA	1.867.000	408.000	408.000		408.000	408.000		
		02			Sume defalcate din taxa pe valoarea adaugata pentru finantarea cheltuielilor descentralizate la nivelul comunelor, oraselor, municipiilor, sectoarelor si Municipiului Bucuresti								
1102	05				Sume defalcate din taxa pe valoarea adaugata pentru drumuri	138.000	114.000	114.000		114.000	114.000		
1102	06				Sume defalcate din taxa pe valoarea adaugata pentru echilibrarea bugetelor locale	70.000							
1602					TAXE PE UTILIZAREA BUNURILOR, AUTORIZAREA UTILIZARII BUNURILOR	1.659.000	294.000	294.000		294.000	294.000		

Capi- tol	Sub- capi- tol	Pa- ra- graf	Gru- pa/ Titlu	Ar- ti- col	Ali- ne- at	Denumire indicator	Prevederi bugetare anuale aprobrate la finele perioadei de raportare	Prevederi bugetare trimestriale cumulate	Drepturi constatate			Incasari realizate	Stingeri pe alte cai decat incasari	Drepturi constatate de incasat
									Total, din care:	din anii precedenti	din anul curent			
A							1	2	3=4+5	4	5	6	7	8=3-6-7
B														
1602	02					SAU PE DESFASURAREA DE ACTIVITATI	120.000	20.000	150.663	30.806	119.857	61.040		89.623
		01				Impozit pe mijloacele de transport	107.000	17.000	137.884	30.627	107.257	57.536		80.348
1602	02					Impozit pe mijloacele de transport deținute de persoane fizice*)	95.000	13.000	117.898	22.651	95.247	53.380		64.518
1602	03					Impozit pe mijloace de transport deținute persoane de juridice*)	12.000	4.000	19.986	7.976	12.010	4.156		15.830
1602	50					Taxe si tarife pentru eliberarea de licente si autorizatii de functionare	2.000		1.679	179	1.500	517		1.162
						Alte taxe pe utilizarea bunurilor, autorizarea utilizarii bunurilor sau pe desfasurare de activitati	11.000	3.000	11.100		11.100	2.987		8.113
2900	02					C. VENITURI NEFISCALE	159.000	41.000	260.230	125.131	135.099	50.417		209.813
3000						C1. VENITURI DIN PROPRIETATE	38.000	15.000	114.010	76.111	37.899	3.224		110.786
3002						VENITURI DIN PROPRIETATE	38.000	15.000	114.010	76.111	37.899	3.224		110.786
	05					Venituri din concesiuni si inchirieri	38.000	15.000	114.010	76.111	37.899	3.224		110.786
						Alte venituri din concesiuni si inchirieri de catre institutiile publice	38.000	15.000	114.010	76.111	37.899	3.224		110.786
3300	02					C2. VANZARI DE BUNURI SI SERVICII	121.000	26.000	146.220	49.020	97.200	47.193		99.027
3502						AMENZI, PENALITATI SI CONFISCARI	46.000	15.000	73.415	38.415	35.000	13.537		59.878
						Venituri din amenzi si alte sanctiuni aplicate potrivit dispozitiilor legale	46.000	15.000	73.415	38.415	35.000	13.537		59.878
3502	01					Venituri din amenzi si alte sanctiuni aplicate de catre alte institutii de specialitate	46.000	15.000	73.415	38.415	35.000	13.537		59.878
3502	01	02					46.000	15.000	73.415	38.415	35.000	13.537		59.878
							46.000	15.000	73.415	38.415	35.000	13.537		59.878

Capi- tol	Sub- capi- tol	Pa- ra- graf	Gru- pa / Titlu	Ali- ne- at	Denumire indicator	Prevederi bugetare anuale aprobrate la finele perioadei de raportare	Prevederi bugetare trimestriale cumulate	Drepturi constatate			Incasari realizate	Stingeri pe alfe cai decat incasari	Drepturi constatate de incasat
								Total, din care:	din anii precedenti	din anul curent			
A					B	1	2	3=4+5	4	5	6	7	8=3-6-7
4802					sustinerea proiectelor din PNDR 2014-2020	46.000		3=4+5	4	5	6	7	8=3-6-7
					SUME PRIMITE DE LA UE/ALTI DONATORI IN CONTUL PLATILOR EFECTUATE SI PREFINANNTARI	400.000							
4802	01				AFERENTE CADRULUI FINANCIAR 2014-2020	230.000							
					Fondul European de Dezvoltare Regionala(FEDR)	170.000							
					Sume primite in contul platilor efectuate in anul curent	170.000							
4802	01	02			Sume primite in contul platilor efectuate in anii anteriori	60.000							
					Fondul European Agricol de Dezvoltare Rurala (FEADR)	170.000							
4802	04				Sume primite in contul platilor efectuate in anul curent	170.000							

Pag. 1 - lei-

Capi- tol	Sub- capi- tol	Pa- ra- gra- ful	Gru- pa / Titlu	Ar- ti- col	Al- ne- at	Denumire indicator	Credite de angajament			Credite bugetare		Angajamente legale	Plati efectuate	Angajamente legale de platit	Cheltuieli efective	
							aprobate la finele perioadei de raportare	trimestriale cumulate	aprobate la finele perioadei de raportare	trimestriale cumulate						
A							1	2	3	4	5	6	7	8=6-7	9	
B																
5002						TOTAL CHELTUIELI				594.500	1.773.887	1.773.887	488.357	1.285.530	521.087	
5100	02					Partea I-a SERVICII PUBLICE GENERALE	9.217.200		1.365.100	302.000	1.138.589	1.138.589	291.375	847.214	300.522	
5102	01					AUTORITATI PUBLICE SI ACTIUNI EXTERNE	1.365.100		1.365.100	302.000	1.138.589	1.138.589	291.375	847.214	300.522	
					03	Autoritati executive si legislative	1.365.100		1.365.100	302.000	1.138.589	1.138.589	291.375	847.214	300.522	
6000	02					Autoritati executive	1.365.100		1.365.100	302.000	1.138.589	1.138.589	291.375	847.214	300.522	
6102	50					Partea II-a APARARE, ORDINE PUBLICA SI SIGURANTA NATIONALA	30.000		30.000							
						ORDINE PUBLICA SI SIGURANTA NATIONALA	30.000		30.000							
						Alte cheltuieli in domeniul ordinii publice si sigurantei nationale										
6500	02					Partea III-a CHELTUIELI SOCIAL-CULTURALE	1.183.000		225.000	177.500	487.882	487.882	130.978	356.904	164.781	
6502	03					INVATAMANT	17.000		17.000	38.500	17.225	17.225	17.225		43.217	
					01	Invatamant prescolar si primar	3.500		3.500	700	697	697	697		7.285	
					02	Invatamant prescolar	13.500		13.500	2.310	2.307	2.307	2.307		6.588	
					04	Invatamant primar	203.000		203.000	31.990	10.721	10.721	10.721		35.232	
					01	Invatamant secundar inferior	203.000		203.000	31.990	10.721	10.721	10.721		35.232	
50						Alte cheltuieli in domeniul invatamantului	5.000		5.000	3.500	3.500	3.500	3.500		700	
6602	08					SANATATE	66.500		66.500	16.000	66.500	66.500	15.606	50.894	15.960	
6702	03					Servicii de sanatate publica	66.500		66.500	16.000	66.500	66.500	15.606	50.894	15.960	
					02	CULTURA, RECREERE SI RELIGIE	136.900		136.900	1.000	31.400	31.400		31.400	1.109	
					03	Servicii culturale	106.900		106.900	1.000	31.400	31.400		31.400	1.109	
					02	Biblioteci publice comunale, orasenesti, municipale	33.900		33.900							
6702	03	07				Camine culturale	73.000		73.000							
					05	Servicii recreative si sportive	30.000		30.000	1.000	31.400	31.400		31.400	1.109	

Capi- tol	Sub- capi- tol	Pa- ra- graf	Ar- ti- col	Al- ne- at	Denumire indicator	Credite de angajament		Credite bugetare		Angajamente legale	Plati efectuate	Angajamente legale de platit	Cheltuieli efective	
						aprobate la finele perioadei de raportare	trimestriale cumulate	aprobate la finele perioadei de raportare	trimestriale cumulate					
A						1	2	3	4	5	6	7	8=6-7	9
6702	01				Sport			30.000						
6802					ASIGURARI SI ASISTENTA SOCIALA									
	04				Asistenta acordata persoanelor in varsta			754.600	122.000	372.757	98.147	274.610	104.495	
	05				Asistenta sociala in caz de boli si invaliditati			210.000	10.000	500	500		500	
6802	05	02			Asistenta sociala in caz de invaliditate			469.100	106.000	342.452	99.680	242.772	103.197	
	06				Asistenta sociala pentru familie si copii			469.100	106.000	342.452	99.680	242.772	103.197	
6802	15				Prevenirea excluderii sociale			52.500	5.000	29.373	-2.465	31.838	366	
	01				Ajutor social			13.000	1.000	432	432		432	
	50				Alte cheltuieli in domeniul asigurarilor si asistentei sociale			13.000	1.000	432	432		432	
6802	50	50			Alte cheltuieli in domeniul asistentei sociale			10.000						
7000	02				Partea IV-a SERVICII SI DEZVOLTARE PUBLICA, LOCUINTE, MEDIU SI APE									
7002					LOCUINTE, SERVICII SI DEZVOLTARE PUBLICA									
	03				Locuinte			1.015.100	79.000	125.025	43.613	81.412	45.898	
	30				Alte cheltuieli in domeniul locuintelor			940.100	59.000	113.947	32.535	81.412	36.235	
	05				Alimentare cu apa si amenajari hidrotehnice			50.000						
	01				Alimentare cu apa			50.000						
	06				Iluminat public si electrificari			2.500	1.000					
	07				Alimentare cu gaze naturale in localitati			2.500	1.000					
	50				Alte servicii in domeniile locuintelor, serviciilor si dezvoltarii comunale			532.000	31.600	9.947	9.947		13.411	
					PROTECTIA MEDIULUI			110.000						
7402					Salubritate si gestiunea deseurilor			245.600	26.400	104.000	22.588	81.412	22.824	
	05							75.000	20.000	11.078	11.078		9.663	
								75.000	20.000	11.078	11.078		9.663	

Capi- tol	Sub- capi- tol	Pa- ra- gra- f / Titlu	Gru- pa / Ar- ti- col	Al- ne- at	Denumire indicator	Credite de angajament				Credite bugetare			Angajamente legale de platit	Plati efectuate	Angajamente legale	Cheltuieli efective
						1	2	3	4	Angajamente bugetare	5	6				
A						1	2	3	4	5	6	7	8=6-7	9		
	20	05	30		Alte obiecte de inventar			65.000								
	20	06			Deplasari, detasari, transferari			23.000	4.000	3.063	3.063	3.063		3.063		3.063
	20	06	01		Deplasari interne, detasari, transferari			23.000	4.000	3.063	3.063	3.063		3.063		3.063
	20	13			Pregatire profesionala			16.000								
	20	14			Protectia muncii			4.000								
	20	19			Contributii ale administratiei publice locale la realizarea unor lucrari si servicii de interes public local, in baza unor conventii sau contracte de asociere			34.700	7.000	5.600	5.600	5.600		5.600		5.600
	57	02			TITLUL VIII ASISTENTA SOCIALA			223.000	46.500	45.074	45.074	45.074		45.074		42.274
	57	02			Ajutoare sociale			223.000	46.500	45.074	45.074	45.074		45.074		42.274
	57	02	01		Ajutoare sociale in numerar			218.000	43.000	41.574	41.574	41.574		41.574		41.574
	57	02	03		Tichete de cresa si tichete sociale pentru gradinita			5.000	3.500	3.500	3.500	3.500		3.500		700
	58				TITLUL X PROIECTE CU FINANTARE DIN FONDURI EXTERNE NERAMBURSABILE											
	58	02			CADRULUI FINANCIAR 2014-2020			620.000								
	58	02			Programe din Fondul Social European (FSE)			200.000								
	58	02	01		Finantarea nationala			26.000								
	58	02	02		Finantarea externa nerambursabila			170.000								
	58	02	03		Cheltuieli neeligibile			4.000								
	58	04			Programe din Fondul European Agricol de Dezvoltare Rurala (FEADR)			420.000								
	58	04	01		Finantarea nationala			66.000								
	58	04	02		Finantarea externa nerambursabila			350.000								
	58	04	03		Cheltuieli neeligibile			4.000								
	70				CHELTUIELI DE CAPITAL			5.783.000	20.000	10.500	10.500	10.500		10.500		31.754

Capi- tol	Sub- pa- ra- graf	Pa- ra- titlu	Ar- fi- col	Ali- ne- at	Denumire indicator	Credite de angajament		Credite bugetare		Angajamente legale	Plati efectuate	Angajamente legale de platit	Cheltuieli efective					
						1	2	3	4					5	6	7	8=6-7	9
					B													
					A													
					TITLUL XIII ACTIVE NEFINANCIARE													
					Active fixe			5.783.000	20.000	10.500	10.500		31.754					
					Constructii			5.783.000	20.000	10.500	10.500		31.754					
					Masini, echipamente si mijloace de transport			5.523.000	20.000	10.500	10.500		4.699					
					Mobilier, aparatura birouca si alte active corporale			35.000					21.424					
					Alte active fixe (inclusiv reparatii capitale)			225.000					4.192					
					PLATI EFECTUATE IN ANII PRECEDENTI SI RECUPERATE IN ANUL CURENT								1.439					
					Titlul XIX PLATI EFECTUATE IN ANII PRECEDENTI SI RECUPERATE IN ANUL CURENT													
					Plati efectuate in anii precedenti si recuperate in anul curent			-5.233		-5.233	-5.233							
					Plati efectuate in anii precedenti si recuperate in anul curent (SF)			-5.233		-5.233	-5.233							
5100	02				Partea I-a SERVICII PUBLICE GENERALE													
5102					AUTORITATI PUBLICE SI ACTIUNI EXTERNE													
					CHELTUIELI CURENTE			1.365.100	302.000	1.138.589	291.375	847.214	300.522					
					TITLUL I CHELTUIELI DE PERSONAL			1.365.100	302.000	1.138.589	291.375	847.214	300.522					
					Cheltuieli salariale in bani			1.365.100	302.000	1.138.589	291.375	847.214	281.074					
					Salarii de baza			1.081.700	239.000	1.081.700	234.486	847.214	235.872					
					Indemnizatii platite unor persoane din afara unitatii			1.044.500	233.500	1.044.500	229.326	815.174	230.682					
					Indemnizatii de hrana			930.000	210.000	930.000	206.272	723.728	213.090					
								89.000	19.000	89.000	18.752	70.248	11.152					
								25.500	4.500	25.500	4.302	21.198	6.440					


Capi- tol	Sub- capi- tol	Pa- ra- graf	Gru- pa / Titlu	Ar- ti- col	Al- ne- at	Denumire indicator	Credite de angajament			Credite bugetare		Angajamente legale	Plati efectuate	Angajamente legale de platit	Cheltuieli efective					
							1	2	3	4						5	6	7	8=6-7	9
										aprobat la finele perioadei de raportare	trimestriale cumulate									
A																				
						B														
			10 02			Cheltuieli salariale in natura														
			10 02 06			Vouchere de vacanta	13.100				13.100			13.100						
			10 03			Contributii	13.100				13.100			13.100						
			10 03 07			Contributia asiguratorie pentru munca	24.100	5.500			24.100	5.160		18.940	5.190					
			20			TITLUL II BUNURI SI SERVICII	24.100	5.500			24.100	5.160		18.940	5.190					
			20 01			Bunuri si servicii	283.400	63.000			56.889	56.889			45.202					
			20 01 01			Furnituri de birou	220.800	56.400			50.315	50.315			38.628					
			20 01 02			Materiale pentru curatenie	4.000	100			37	37			37					
			20 01 03			Incalzit, iluminat si forta motrica	1.000													
			20 01 05			Carburanti si lubrifianti	13.600	5.600			5.516	5.516			5.516					
			20 01 08			Posta, telecomunicatii, radio, tv, internet	27.500	5.000			5.000	5.000			4.659					
			20 01 30			Alte bunuri si servicii pentru intretinere si functionare	45.700	15.700			9.775	9.775			8.462					
			20 02			Reparatii curente	129.000	30.000			29.987	29.987			19.954					
			20 05			Bunuri de natura obiectelor de inventar	4.000													
			20 05 30			Alte obiecte de inventar	15.000													
			20 06			Deplasari, detasari, transferari	15.000													
			20 06 01			Deplasari interne, detasari, transferari	7.000	1.000			974	974			974					
			20 13			Pregatire profesionala	7.000	1.000			974	974			974					
			20 19			Contributii ale administratiei publice locale la realizarea unor lucrari si servicii de interes public local, in baza unor conventii sau contracte de asociere	6.000													
			70			CHELTUIELI DE CAPITAL	30.600	5.600			5.600	5.600			5.600					
			71			TITLUL XIII ACTIVE NEFINANCIARE									19.448					
			71 01			Active fixe									19.448					

Capi- tol	Sub- capi- tol	Pa- ra- graf	Gru- pa / Titlu	Ar- fi- col	Ali- ne- at	Denumire indicator	Credite de angajament			Credite bugetare		Angajamente legale	Plati efectuate	Angajamente legale de platit	Cheltuieli efective
							1	2	3	aprobate la finele perioadei de raportare	trimestriale cumulate				
			A			B									
			10	02	06	Vouchere de vacanta			1.500		1.500	1.500		1.500	
			10	03		Contributii			1.800		1.800	1.800	343	1.457	351
			10	03	07	Contributia asiguratorie pentru munca			1.800		1.800	1.800	343	1.457	351
6702			01			CULTURA, RECREERE SI RELIGIE			136.900		1.000	31.400		31.400	1.109
			10			CHELTUIELI CURENTE			106.900		1.000	31.400		31.400	1.109
			10			TITLUL I CHELTUIELI DE PERSONAL			31.400			31.400		31.400	
			10	01		Cheltuieli salariale in bani			29.400			29.400		29.400	
			10	01	01	Salarii de baza			27.000			27.000		27.000	
			10	01	17	Indemnizatii de hrana			2.400			2.400		2.400	
			10	02		Cheltuieli salariale in natura			1.000			1.000		1.000	
			10	02	06	Vouchere de vacanta			1.000			1.000		1.000	
			10	03		Contributii			1.000			1.000		1.000	
			10	03	07	Contributia asiguratorie pentru munca			1.000			1.000		1.000	
			20			TITLUL II BUNURI SI SERVICII			75.500		1.000	1.000		1.000	1.109
			20	01		Bunuri si servicii			75.500		1.000	1.000		1.000	1.109
			20	01	01	Furnituri de birou			500						
			20	01	03	Incalzit, iluminat si forta motrica			5.000		1.000				1.109
			20	01	30	Alte bunuri si servicii pentru intretinere si functionare			70.000						
			70			CHELTUIELI DE CAPITAL			30.000						
			71			TITLUL XIII ACTIVE NEFINANCIARE			30.000						
			71	01		Active fixe			30.000						
			71	01	30	Alte active fixe (inclusiv reparatii capitale)			30.000						
6802						ASIGURARI SI ASISTENTA SOCIALA			754.600		122.000	372.757	98.147	274.610	104.495
			01			CHELTUIELI CURENTE			744.600		112.000	377.490	102.880	274.610	103.995
			10			TITLUL I CHELTUIELI DE PERSONAL			341.600		72.000	341.600	66.990	274.610	68.045

Capi- tol	Sub- capi- tol	Pa- ra- graf	Gru- pa / Titlu	Ar- ti- col	Ali- ne- at	Denumire indicator	Credite de angajament				Credite bugetare	Angajamente bugetare	Angajamente legale	Plati efectuate	Angajamente legale de platit	Cheltuieli efective
							1	2	3	4						
A							B									
			10 01			Cheltuieli salariale in bani										
			10 01	01		Salarii de baza			321.400		321.400	321.400	65.553	255.847	66.548	
			10 01	17		Indemnizatii de hrana			284.300		284.300	284.300	59.671	224.629	57.898	
			10 02			Cheltuieli salariale in natura			37.100		37.100	37.100	5.882	31.218	8.650	
			10 02	06		Vouchere de vacanta			12.600		12.600	12.600		12.600		
			10 03			Contributii			7.600		7.600	7.600		7.600		
			10 03	07		Contributia asiguratorie pentru munca			7.600		7.600	7.600		7.600		
			20			TITLUL II BUNURI SI SERVICII			19.000		19.000	19.000		19.000		
			20 01			Bunuri si servicii			17.000		17.000	17.000		17.000		
			20 01	03		Incalzit, iluminat si forta motrica			4.000		4.000	4.000		4.000		
			20 01	08		Posta, telecomunicatii, radio, tv, internet			4.000		4.000	4.000		4.000		
			20 01	30		Alte bunuri si servicii pentru intretinere si functionare			9.000		9.000	9.000		9.000		
			20 03			Hrana			2.000		2.000	2.000		2.000		
			20 03	01		Hrana pentru oameni			2.000		2.000	2.000		2.000		
			57			TITLUL VIII ASISTENTA SOCIALA			184.000		184.000	184.000		184.000		
			57 02			Ajutoare sociale			184.000		184.000	184.000		184.000		
			57 02	01		Ajutoare sociale in numerar			184.000		184.000	184.000		184.000		
			58			TITLUL X PROIECTE CU FINANTARE DIN FONDURI EXTERNE NERAMBURSABILE			200.000		200.000	200.000		200.000		
			58 02			CADRULUI FINANCIAR 2014-2020			200.000		200.000	200.000		200.000		
			58 02	01		Programe din Fondul Social European (FSE)			26.000		26.000	26.000		26.000		
			58 02	02		Finantarea nationala			170.000		170.000	170.000		170.000		
			58 02	03		Finantarea externa nerambursabila			4.000		4.000	4.000		4.000		
			70			CHELTUIELI DE CAPITAL			10.000		10.000	10.000		10.000		
									500		500	500		500		500

Capi- tol	Sub- capi- tol	Pa- ra- graf	Gru- pa / Titlu	Ar- ti- col	Ali- ne- at	Denumire indicator	Credite de angajament		Credite bugetare		Angajamente legale	Plati efectuate	Angajamente legale de platit	Cheltuieli efective	
							aprobate la finele perioadei de raportare	aprobate la finele perioadei de raportare	aprobate la finele perioadei de raportare	aprobate la finele perioadei de raportare					
A						B	1	2	3	4	5	6	7	8-6-7	9
			71	01		TITLUL XIII ACTIVE NEFINANCIARE			10.000	10.000	500	500			
			71	01		Active fixe			10.000	10.000	500	500			500
			71	01	01	Constructii			10.000	10.000	500	500			500
			84			PLATI EFECTUATE IN ANII PRECEDENTI SI RECUPERATE IN ANUL CURENT									
			85			Titlul XIX PLATI EFECTUATE IN ANII PRECEDENTI SI RECUPERATE IN ANUL CURENT					-5.233	-5.233			500
			85	01		Plati efectuate in anii precedenti si recuperate in anul curent					-5.233	-5.233			500
			85	01	01	Plati efectuate in anii precedenti si recuperate in anul curent (SF)					-5.233	-5.233			500
7000	02					Partea IV-a SERVICII SI DEZVOLTARE PUBLICA, LOCUINTE, MEDIU SI APE PUBLICA, SERVICII SI DEZVOLTARE PUBLICA			1.015.100	79.000	125.025	43.613	81.412		45.898
7002			01			LOCUINTE, SERVICII SI DEZVOLTARE PUBLICA CHELTUIELI CURENTE			940.100	59.000	113.947	32.535	81.412		36.235
			10			TITLUL I CHELTUIELI DE PERSONAL			285.100	59.000	113.947	32.535	81.412		36.235
			10	01		Cheltuieli salariale in bani			104.000	26.000	104.000	22.588	81.412		22.824
			10	01	01	Salarii de baza			98.800	25.500	98.800	22.090	76.710		22.324
			10	01	17	Indemnizatii de hrana			91.000	24.000	91.000	20.706	70.294		20.495
			10	02		Cheltuieli salariale in natura			7.800	1.500	7.800	1.384	6.416		1.829
			10	02	06	Vouchere de vacanta			2.900		2.900		2.900		
			10	03		Contributii			2.900		2.900		2.900		
			10	03	07	Contributia asiguratorie pentru munca			2.300	500	2.300	498	1.802		500
			20			TITLUL II BUNURI SI SERVICII			2.300	500	2.300	498	1.802		500
			20	01		Bunuri si servicii			181.100	33.000	9.947	9.947			13.411
			20	01	03	Incalzit, iluminat si forta motrica			157.000	31.600	9.947	9.947			13.411
			20	01	03				82.000	31.600	9.947	9.947			13.411

Capi- tol	Sub- capi- tol	Pa- ra- graf	Gru- pa / Titlu	Ar- ti- col	Ali- ne- at	Denumire indicator	Credite de angajament		Credite bugetare		Angajamente legale	Plati efectuate	Angajamente legale de platit	Cheltuieli efective	
							1	2	3	4					
A							1	2	3	4	5	6	7	8-6-7	9
	20	01				Bunuri si servicii			116.000	26.000	12.391	12.391			9.886
	20	01	05			Carburanti si lubrifianti			20.000						
	20	01	30			Alte bunuri si servicii pentru intretinere si functionare			96.000	26.000	12.391	12.391			9.886
	58					TITLUL X PROIECTE CU FINANTARE DIN FONDURI EXTERNE NERAMBURSABILE CADRULUI FINANCIAR 2014-2020			420.000						
	58	04				Programe din Fondul European Agricol de Dezvoltare Rurala (FEADR)			420.000						
	58	04	01			Finantarea nationala			66.000						
	58	04	02			Finantarea externa nerambursabila			350.000						
	58	04	03			Cheltuieli neeligibile			4.000						
	70					CHELTUIELI DE CAPITAL			5.088.000	10.000	10.000	10.000	10.000		
	71					TITLUL XIII ACTIVE NEFINANCIARE			5.088.000	10.000	10.000	10.000	10.000		
	71	01				Active fixe			5.088.000	10.000	10.000	10.000	10.000		
	71	01	01			Constructii			5.063.000	10.000	10.000	10.000	10.000		
	71	01	30			Alte active fixe									
						(inclusiv deprecii si amortisiri)			25.000						

Conducatorul compartimentului
financiar contabil

CONTUL DE EXECUTIE AL BUGETULUI LOCAL - VENITURI
SECTIUNEA DE FUNCTIONARE
31.03.2019

Pag. 1 -lei-

Capi- tol	Sub- capi- tol	Pa- ra- gra- ful	Gru- pa / Titlu col at	Ali- ne- at	Denumire indicator	Prevederi anuale aprobate la finele perioadei de raportare		Prevederi bugetare trimestriale cumulate	Drepturi constatate		Incasari realizate	Stingeri pe alte cai decat incasari	Drepturi constatate de incasat
						1	2		Total, din care:	din anii precedenti			
A					B	1	2	3=4+5	4	5	6	7	8=3-6-7
0001	02				TOTAL VENITURI-BUGET LOCAL	2.814.200	574.500	1.134.512	199.088	935.424	681.014		453.498
0002					I. VENITURI CURENTE	2.737.700	564.000	1.118.462	199.088	919.374	664.964		453.498
0003					A. VENITURI FISCALE	3.043.000	543.000	878.232	73.957	804.275	634.547		243.685
0004					A.1. IMPOZIT PE VENIT, PROFIT SI CASTIGURI DIN CAPITAL	824.000	55.000	44.170		44.170	44.170		
0300					A.1.2 IMPOZIT PE VENIT, PROFIT SI CASTIGURI DIN CAPITAL DE LA PERSOANE FIZICE	824.000	55.000	44.170		44.170	44.170		
0302					IMPOZIT PE VENIT	4.000	✓	953		953	953		
18					Impozitul pe veniturile din transferul proprietatilor imobiliare din patrimoniul personal	4.000		953		953	953		
0402					COTE SI SUME DEFALCATE DIN IMPOZITUL PE VENIT	820.000	✓	43.217		43.217	43.217		
01					Cote defalcate din impozitul pe venit	259.000		43.217		43.217	43.217		
04					Sume alocate din cotele defalcate din impozitul pe venit pentru echilibrarea bugetelor locale	161.000							
05					Sume repartizate din Fondul la dispozitia Consiliului Judetean	400.000							
0700	02				A3 IMPOZITE SI TAXE PE PROPRIETATE	232.000	✓	275.399	43.151	232.248	121.337		154.062
0702					IMPOZITE SI TAXE PE PROPRIETATE	232.000		275.399	43.151	232.248	121.337		154.062
01					Impozit si taxa pe cladiri	72.000		97.058	24.206	72.852	33.431		63.627
01					Impozit pe cladiri de la persoane fizice	38.000		41.445	3.123	38.322	20.431		21.014

Capi- tol	Sub- capi- tol	Pa- ra- graf	Gru- pa / Titlu	Ar- ti- col	Ali- ne- at	Denumire indicator	Prevederi bugetare anuale aprobrate la finele perioadei de raportare		Prevederi bugetare trimestriale cumulate	Drepturi constatate			Incasari realizate	Stingeri pe alte cai decat incasari	Drepturi constatate de incasat
							I	2		Total, din care:	din anii precedenti	din anul curent			
A						B	3=4+5	4	5	6	7	8=3-6-7			
0702	01	02				Impozit si taxa pe cladiri de la persoane juridice	34.000	10.000	55.613	21.083	34.530	13.000			42.613
	02					Impozit si taxa pe teren	153.000	35.000	171.841	18.945	152.896	84.834			87.007
	01					Impozit pe terenuri de la persoane fizice	70.000	20.000	80.594	10.573	70.021	35.826			44.768
	02					Impozit si taxa pe teren de la persoane juridice	2.000		3.516	1.945	1.571	949			2.567
	03					Impozitul pe terenul extravilan	81.000	15.000	87.731	6.427	81.304	48.059			39.672
	03					Taxe judiciare de timbru si alte taxe de timbru	7.000	5.000	6.500		6.500	3.072			3.428
1000	02					A4 IMPOZITE SI TAXE PE BUNURI SI SERVICII	1.987.000	428.000	558.663	30.806	527.857	469.040			
1102	02					SUME DEFALCATE DIN TVA	1.867.000	408.000	408.000		408.000	408.000			89.623
						Sume defalcate din taxa pe valoarea adaugata pentru finantarea cheltuielilor descentralizate la nivelul comunelor, oraselor, municipiilor, sectoarelor si Municipiului Bucuresti									
	05					Sume defalcate din taxa pe valoarea adaugata pentru drumuri	138.000	114.000	114.000		114.000	114.000			
	06					Sume defalcate din taxa pe valoarea adaugata pentru echilibrarea bugetelor locale	70.000								
1602						TAXE PE UTILIZAREA BUNURILOR, AUTORIZAREA UTILIZARII BUNURILOR	1.659.000	294.000	294.000		294.000	294.000			

Capi- tol	Sub- capi- tol	Pa- ra- gra- ful	Gru- pa/ Titlu col	Ali- ne- at	Denumire indicator	Prevederi bugetare anuale aprobrate la finele perioadei de raportare		Prevederi bugetare trimestriale cumulate	Drepturi constatate			Incasari realizate	Stingeri pe alte cai decat incasari	Drepturi constatate de incasat
						1	2		Total, din care: 3=4+5	4 din anii precedenti	5 din anul curent			
A						1	2	3=4+5	4	5	6	7	8=3-6-7	
1602					B									
					SAU PE DESFASURAREA DE ACTIVITATI									
	02				Impozit pe mijloacele de transport	120.000	20.000	150.663	30.806	119.857	61.040		89.623	
		01			Impozit pe mijloacele de transport detinute de persoane fizice*)	107.000	17.000	137.884	30.627	107.257	57.536		80.348	
			02		Impozit pe mijloace de transport detinute persoane de juridice*)	95.000	13.000	117.898	22.651	95.247	53.580		64.518	
		03			Taxe si tarife pentru eliberarea de licente si autorizatii de functionare	12.000	4.000	19.986	7.976	12.010	4.156		15.830	
		50			Alte taxe pe utilizarea bunurilor, autorizarea utilizarii bunurilor sau pe desfasurare de activitati	2.000		1.679	179	1.500	517		1.162	
2900	02				C. VENITURI NEFISCALE	11.000	3.000	11.100		11.100	2.987		8.113	
3000					C1. VENITURI DIN PROPRIETATE	-305.300	21.000	240.230	125.131	115.099	30.417		209.813	
3002					VENITURI DIN PROPRIETATE	38.000	15.000	114.010	76.111	37.899	3.224		110.786	
	05				Venituri din concesiuni si inchirieri	38.000	15.000	114.010	76.111	37.899	3.224		110.786	
			30		Alte venituri din concesiuni si inchirieri de catre institutiile publice	38.000	15.000	114.010	76.111	37.899	3.224		110.786	
3300	02				C2. VANZARI DE BUNURI SI SERVICII	38.000	15.000	114.010	76.111	37.899	3.224		110.786	
3502					AMENZI, PENALITATI SI CONFISCARI	-343.300	6.000	126.220	49.020	77.200	27.193		99.027	
	01				Venituri din amenzi si alte sanctiuni aplicate potrivit dispozitiilor legale	46.000	15.000	73.415	38.415	35.000	13.537		59.878	
			02		Venituri din amenzi si alte sanctiuni aplicate de catre alte institutii de specialitate	46.000	15.000	73.415	38.415	35.000	13.537		59.878	
						46.000	15.000	73.415	38.415	35.000	13.537		59.878	

Capi- tol	Sub- capi- tol	Pa- ra- graf	Gru- pa/ Titlu	Ar- ti- col	Ali- ne- at	Denumire indicator	Prevederi bugetare anuale aprobrate la finele perioadei de raportare		Prevederi bugetare trimestriale cumulate	Drepturi constatate			Incasari realizate	Stingeri pe alte cai decat incasari	Drepturi constatate de incasat
							I	2		Total, din care: 3=4+5	4	5			
A						B									
3602						DIVERSE VENITURI									
	06					Taxe speciale	75.000	11.000	11.000	72.805	10.605	62.200	33.656		39.149
3702						TRANSFERURI VOLUNTARE, ALTELE DECAT SUBVENTIILE	75.000	11.000	11.000	72.805	10.605	62.200	33.656		39.149
	03					Varsaminte din sectiunea de functionare pentru finantarea sectiunii de dezvoltare a bugetului local(cu semnul minus)	-464.300	-20.000	-20.000	-20.000		-20.000	-20.000		
4100	02					IV. SUBVENTII	-464.300	-20.000	-20.000	-20.000		-20.000	-20.000		
4200						SUBVENTII DE LA ALTE NIVELE ALE ADMINISTRATIEI PUBLICE	76.500	10.500	10.500	16.050	16.050	16.050	16.050		
4202						SUBVENTII DE LA BUGETUL DE STAT	76.500	10.500	10.500	16.050	16.050	16.050	16.050		
	34					Subventii pentru acordarea ajutorului pentru incalzirea locuintei cu lemne, carbuni, combustibilii petrolieri	76.500	10.500	10.500	16.050	16.050	16.050	16.050		
	41					Subventii de la bugetul de stat pentru finantarea sanatatii	10.000	1.000	1.000	444	444	444	444		
							66.500	9.500	9.500	15.606	15.606	15.606	15.606		

Capi- tol	Sub- capi- tol	Pa- ra- graf	Gru- pa / Tifu col	Ar- ti- col	Ali- ne- at	Denumire indicator	Credite de angajament				Credite bugetare			Angajamente legale	Plati efectuate	Angajamente legale de platit	Cheltuieli efective				
							1	2	aprobate la finele perioadei de raportare		3	4	5					6	7	8-6-7	9
									aprobate la finele perioadei de raportare	trimestriale cumulate											
A																					
			20	05	30	Alte obiecte de inventar					65.000										
			20	06		Deplasari, detasari, transferari					23.000										
			20	06	01	Deplasari interne, detasari, transferari					23.000						3.063				
			20	13		Pregatire profesionala					4.000						3.063				
			20	14		Protectia muncii					16.000										
			20	19		Contributii ale administratiei publice locale la realizarea unor lucrari si servicii de interes public local, in baza unor conventii sau contracte de asociere					4.000										
			57			TITLUL VIII ASISTENTA SOCIALA					34.700										
			57	02		Ajutoare sociale					223.000										
			57	02	01	Ajutoare sociale in numerar					223.000						5.600				
			57	02	03	Tichete de cresa si tichete sociale pentru gradinita					218.000						45.074				
			84			PLATI EFECTUATE IN ANII PRECEDENTI SI RECUPERATE IN ANUL CURENT					5.000						45.074				
			85			Titlul XIX PLATI EFECTUATE IN ANII PRECEDENTI SI RECUPERATE					3.500						41.574				
			85	01		PRECEDENTI SI RECUPERATE IN ANUL CURENT					3.500						5.600				
			85	01		Plati efectuate in anii precedenti si recuperate in anul curent					-5.233						42.274				
			85	01		Plati efectuate in anii precedenti si recuperate in anul curent (SF)					-5.233						42.274				
5100	02					Partea I-a SERVICII PUBLICE GENERALE					1.365.100						41.574				
5102						AUTORITATI PUBLICE SI ACTIUNI EXTERNE CHELTUIELI CURENTE					1.138.589						5.600				
			01			CHELTUIELI CURENTE					1.365.100						42.274				
			10			TITLUL I CHELTUIELI DE PERSONAL					1.081.700						41.574				
											1.081.700						700				
											-5.233										
											-5.233										
											-5.233										
											-5.233										
											-5.233										
											1.138.589						281.074				
											1.365.100						281.074				
											1.138.589						281.074				
											1.365.100						281.074				
											1.081.700						235.872				

Capi- tol	Sub- capi- tol	Pa- ra- graf	Gru- pa / Titlu	Ar- ti- col	Ali- ne- at	Denumire indicator	Credite de angajament				Credite bugetare			Angajamente legale	Plati efectuate	Angajamente legale de platit	Cheltuieli efective		
							1	2	3	4	5	6	7					8=6-7	9
A							1	2	3	4	5	6	7	8=6-7	9				
						B													
	10	01				Cheltuieli salariale in bani			1.044.500	233.500	1.044.500	1.044.500	229.326	815.174	230.682				
	10	01	01			Salarii de baza			930.000	210.000	930.000	930.000	206.272	723.728	213.090				
	10	01	12			Indemnizatii platite unor persoane din afara unitatii			89.000	19.000	89.000	89.000	18.752	70.248	11.152				
	10	01	17			Indemnizatii de hrana			25.500	4.500	25.500	25.500	4.302	21.198	6.440				
	10	02				Cheltuieli salariale in natura			13.100		13.100	13.100		13.100					
	10	02	06			Vouchere de vacanta			13.100		13.100	13.100		13.100					
	10	03				Contributii			24.100	5.500	24.100	24.100	5.160	18.940	5.190				
	10	03	07			Contributia asiguratorie pentru munca			24.100	5.500	24.100	24.100	5.160	18.940	5.190				
	20					TITLUL II BUNURI SI SERVICII			283.400	63.000	283.400	283.400	56.889	213.511	126.511				
	20	01				Bunuri si servicii			220.800	56.400	220.800	220.800	50.315	170.485	120.170				
	20	01	01			Furnituri de birou			4.000	100	4.000	4.000	37	3.630	37				
	20	01	02			Materiale pentru curatenie			1.000		1.000	1.000							
	20	01	03			Incalzit, iluminat si forta motrica			13.600	5.600	13.600	13.600	5.516	8.084	5.516				
	20	01	05			Carburanti si lubrifianti			27.500	5.000	27.500	27.500	5.000	22.500	5.000				
	20	01	08			Posta, telecomunicatii, radio, tv, internet			45.700	15.700	45.700	45.700	9.775	35.925	35.925				
	20	01	30			Alte bunuri si servicii pentru intretinere si functionare			129.000	30.000	129.000	129.000	29.987	99.013	19.954				
	20	02				Reparatii curente			4.000		4.000	4.000							
	20	05				Bunuri de natura obiectelor de inventar			15.000		15.000	15.000							
	20	05	30			Alte obiecte de inventar			15.000		15.000	15.000							
	20	06				Deplasari, detasari, transferari			7.000	1.000	7.000	7.000	974	6.026	974				
	20	06	01			Deplasari interne, detasari, transferari			7.000	1.000	7.000	7.000	974	6.026	974				
	20	13				Pregatire profesionala			7.000	1.000	7.000	7.000	974	6.026	974				
	20	19				Contributii ale administratiei publice locale la realizarea unor lucrari si			6.000		6.000	6.000							

Capi- tol	Sub- capi- tol	Pa- ra- gra- ful	Gru- pa / Titlu	Ar- ti- col	Ali- ne- at	Denumire indicator	Credite de angajament			Credite bugetare		Angajamente legale	Plati efectuate	Angajamente legale de platit	Cheltuieli efective				
							1	2	3	4	5					6	7	8=6-7	9
						B													
						servicii de interes public local, in baza unor conventii sau contracte de asociere													
6000	02					Partea II-a APARARE, ORDINE PUBLICA SI SIGURANTA NATIONALA			30.600		5.600	5.600	5.600		5.600				
6102						ORDINE PUBLICA SI SIGURANTA NATIONALA													
			01			CHELTUIELI CURENTE			30.000										
			20			TITLUL II BUNURI SI SERVICII			30.000										
			20	01		Bunuri si servicii			30.000										
			20	01	05	Carburanti si lubrifianti			30.000										
			20	01	30	Alte bunuri si servicii pentru intretinere si functionare			5.000										
6500	02					Partea III-a CHELTUIELI SOCIAL-CULTURALE													
6502						INVATAMANT													
			01			CHELTUIELI CURENTE			943.000		167.500	487.382	130.478	356.904	152.475				
			20			TITLUL II BUNURI SI SERVICII			225.000		38.500	17.225	17.225		31.411				
			20	01		Bunuri si servicii			225.000		38.500	17.225	17.225		31.411				
			20	01	01	Furnituri de birou			186.000		29.000	7.735	7.735		24.721				
			20	01	01	Materiale pentru curatenie			96.000		26.000	5.646	5.646		22.632				
			20	01	02	Incalzit, iluminat si forta motrica			2.000		1.000				495				
			20	01	03	Carburanti si lubrifianti			3.000						446				
			20	01	05	Piese de schimb			30.000		13.000	1.341	1.341		12.923				
			20	01	06	Posta, telecomunicatii, radio, tv, internet			15.000		4.000				3.550				
			20	01	08	Alte bunuri si servicii pentru intretinere si functionare			4.000										
			20	01	30	Reparatii curente			8.000		2.000	1.629	1.629		1.629				
			20	02		Bunuri de natura obiectelor de inventar			34.000		6.000	2.676	2.676		3.589				
			20	05					30.000										
									30.000										

Capi- tol	Sub- capi- tol	Pa- ra- graf	Gru- pa / Titlu	Ar- ti- col	Ali- ne- at	Denumire indicator	Credite de angajament			Credite bugetare			Angajamente legale de platit	Plati efectuate	Angajamente legale	Pag. 7	- lei - Cheltuieli efective	
							1	2	3	4	5	6						7
			A			B												
			20	03	01	Hrana pentru oameni					2.000							
			57			TITLUL VIII ASISTENTA SOCIALA					184.000							
			57	02		Ajutoare sociale					184.000	37.000			35.584			35.584
			57	02	01	Ajutoare sociale in numerar					184.000	37.000			35.584			35.584
			84			PLATI EFECTUATE IN ANII PRECEDENTI SI RECUPERATE IN ANUL CURENT					184.000	37.000			35.584			35.584
			85			Titlul XIX PLATI EFECTUATE IN ANII PRECEDENTI SI RECUPERATE IN ANUL CURENT									-5.233			-5.233
			85	01		Plati efectuate in anii precedenti si recuperate in anul curent									-5.233			-5.233
			85	01	01	Plati efectuate in anii precedenti si recuperate in anul curent (SF)									-5.233			-5.233
7000	02					Partea IV-a SERVICII SI DEZVOLTARE PUBLICA, LOCUINTE, MEDIU SI APE LOCUINTE, SERVICII SI DEZVOLTARE PUBLICA					360.100	79.000			125.025			43.613
			01			CHELTUIELI CURENTE					285.100	59.000			113.947			32.535
			10			TITLUL I CHELTUIELI DE PERSONAL					285.100	59.000			113.947			32.535
			10	01		Cheltuieli salariale in bani					104.000	26.000			104.000			22.588
			10	01	01	Salarii de baza					98.800	25.500			98.800			22.090
			10	01	17	Indemnizatii de hrana					91.000	24.000			91.000			20.706
			10	02		Cheltuieli salariale in natura					7.800	1.500			7.800			1.384
			10	02	06	Vouchere de vacanta					2.900				2.900			2.900
			10	03		Contributii					2.900				2.900			2.900
			10	03	07	Contributia asiguratorie pentru munca					2.300	500			2.300			498
			20			TITLUL II BUNURI SI SERVICII					181.100	500			2.300			498
			20	01		Bunuri si servicii					157.000	31.600			9.947			9.947

Capi- tol	Sub- capi- tol	Pa- ra- graf	Gru- pa / Titlu	Ar- fi- col	Ali- ne- at	Denumire indicator	Credite de angajament			Credite bugetare		Angajamente legale de platit	Plati efectuate	Angajamente legale	Cheltuieli efective	
							1	2	3	aprobate la finele perioadei de raportare	trimestriale cumulate					4
			A													
						B										
			20	01	03	Incalzit, iluminat si forta motrica					82.000	31.600	9.947	9.947	13.411	
			20	01	05	Carburanti si lubrifianti					5.000					
			20	01	30	Alte bunuri si servicii pentru intretinere si functionare					70.000					
			20	05		Bunuri de natura obiectelor de inventar					20.000					
			20	05	30	Alte obiecte de inventar					20.000					
			20	19		Contributii ale administratiei publice locale la realizarea unor lucrari si servicii de interes public local, in baza unor conventii sau contracte de asociere										
7402			01			PROTECTIA MEDIULUI					4.100	1.400				
			20			CHELTUIELI CURENTE					75.000	20.000	11.078	11.078	9.663	
			20	01		TITLUL II BUNURI SI SERVICII					75.000	20.000	11.078	11.078	9.663	
			20	01		Bunuri si servicii					75.000	20.000	11.078	11.078	9.663	
			20	01	30	Alte bunuri si servicii pentru intretinere si functionare					75.000	20.000	11.078	11.078	9.663	
8000	02					Partea V-a ACTIUNI ECONOMICE										
8402						TRANSPORTURI					116.000	26.000	12.391	12.391	9.886	
			01			CHELTUIELI CURENTE					116.000	26.000	12.391	12.391	9.886	
			20			TITLUL II BUNURI SI SERVICII					116.000	26.000	12.391	12.391	9.886	
			20	01		Bunuri si servicii					116.000	26.000	12.391	12.391	9.886	
			20	01	05	Carburanti si lubrifianti					116.000	26.000	12.391	12.391	9.886	
			20	01	30	Alte bunuri si servicii pentru intretinere si functionare					20.000	26.000	12.391	12.391	9.886	
9902	96					excedeni/deficit					96.000	26.000	12.391	12.391	9.886	
																203.157

Conducatorul compartimentului
financiar-contabil

CONTUL DE EXECUTIE AL BUGETULUI LOCAL - VENITURI
SECTIUNEA DE DEZVOLTARE
31.03.2019

Pag. 1 -lei-

Capi-Sub- col graf	Pa- ra- graf	Gru- pa / Titlu	Ali- ne- at	Denumire indicator	Prevederi anuale aprobate la finele perioadei de raportare	Prevederi bugetare trimestriale cumulate	Drepturi constatate			Incasari realizate	Stingeri pe alte cai decat incasari	Drepturi constatate de incasat
							Total, din care:	din anii precedenti	din anul curent			
A				B	I	2	3=4+5	4	5	6	7	8=3-6-7
0001	02			TOTAL VENITURI-BUGET LOCAL	5.946.300	20.000	3=4+5	4	5	6	7	8=3-6-7
0002				I. VENITURI CURENTE	464.300	20.000	20.000		20.000	20.000		
2900				C. VENITURI NEFISCALE	464.300	20.000	20.000		20.000	20.000		
3300				C2. VANZARI DE BUNURI SI SERVICII	464.300	20.000	20.000		20.000	20.000		
3702				TRANSFERURI VOLUNTARE, ALTELE DECAT SUBVENTIILE	464.300	20.000	20.000		20.000	20.000		
04				Varsaminte din sectiunea de functionare	464.300	20.000	20.000		20.000	20.000		
4100	02			IV. SUBVENTII	5.082.000	20.000	20.000		20.000	20.000		
4200				SUBVENTII DE LA ALTE NIVELE ALE ADMINISTRATIEI PUBLICE	5.082.000							
4202				SUBVENTII DE LA BUGETUL DE STAT	5.036.000							
65				Finantarea Programului National de Dezvoltare Locala	5.000.000							
69				Subventii de la bugetul de stat catre bugetele locale necesare sustinerii derularii proiectelor finantate din fonduri externe nerambursabile (FEN) postaderare, aferente perioadei de programare 2014-2020	36.000							
4302				SUBVENTII DE LA ALTE ADMINISTRATII	46.000							
31				Sume alocate din bugetul AFIR, pentru sustinerea proiectelor din PNDR 2014-2020	46.000							
4802				SUME PRIMITE DE LA UE/ALTI DONATORI IN CONTUL PLATILOR EFECTUATE SI PREFINANTARI AFERENTE CADRULUI FINANCIAR 2014-2020	400.000							

Capi- tol	Sub- capi- tol	Pa- ra- gra- ful	Ar- ti- col	Ali- ne- at	Denumire indicator	Prevederi bugetare anuale aprobrate la finele perioadei de raportare	Prevederi bugetare trimestriale cumulate	Drepturi constatate			Incasari realizate	Stingeri pe alte cai decat incasari de incasat	Drepturi constatate de incasat
								Total, din care:	din anii precedenti	din anul curent			
A					B	1	2	3=4+5	4	5	6	7	8=3-6-7
4802	01				Fondul European de Dezvoltare Regionala(FEDR)	230.000		3=4+5	4	5	6	7	8=3-6-7
	01				Sume primite in contul platilor efectuate in anul curent	170.000							
	02				Sume primite in contul platilor efectuate in anii anteriori	60.000							
	04				Fondul European Agricol de Dezvoltare Rurala (FEADR)	170.000							
	01				Sume primite in contul platilor efectuate in anul curent	170.000							

CONTUL DE EXECUTIE AL BUGETULUI LOCAL - CHELTUIELI
SECTIUNEA DE DEZVOLTARE
31.03.2019

Capi- tol	Sub- capi- tol	Pa- ra- graf	Gru- pa / Titlu	Ar- ti- col	Ali- ne- at	Denumire indicator	Credite de angajament			Credite bugetare		Angajamente legale	Plati efectuate	Angajamente legale de platit	Cheltui efectiv	
							1	2	3	4	5					6
A							B									
5002		01				TOTAL CHELTUIELI										
		58				CHELTUIELI CURENTE			6.403.000		20.000	10.500	7	8=6-7	9	
						TITLUL X PROIECTE CU FINANTARE DIN FONDURI EXTERNE NERAMBURSABILE CADRULUI FINANCIAR 2014-2020			620.000							
		58	02			Programe din Fondul Social European (FSE)			200.000							
		58	02	01		Finantarea nationala			26.000							
		58	02	02		Finantarea externa nerambursabila			170.000							
		58	02	03		Cheltuieli neeligibile			4.000							
		58	04			Programe din Fondul European Agricol de Dezvoltare Rurala (FEADR)			420.000							
		58	04	01		Finantarea nationala			66.000							
		58	04	02		Finantarea externa nerambursabila			350.000							
		58	04	03		Cheltuieli neeligibile			4.000							
		70				CHELTUIELI DE CAPITAL										
		71				TITLUL XIII ACTIVE NEFINANCIARE			5.783.000		20.000	10.500				
		71	01			Active fixe			5.783.000		20.000	10.500				
		71	01	01		Constructii			5.783.000		20.000	10.500				
		71	01	02		Masini, echipamente si mijloace de transport			5.523.000		20.000	10.500				
		71	01	03		Mobilier, aparatura birou si alte active corporale			35.000							
		71	01	30		Alte active fixe (inclusiv reparatii capitale)										
5100	02					Partea I-a SERVICII PUBLICE GENERALE			225.000							

Capi- tol	Sub- capi- tol	Pa- ra- graf	Gru- pa / Titlu col	Ar- ti- col	Ali- ne- at	Denumire indicator	Credite de angajament			Credite bugetare		Angajamente legale	Angajamente bugetare	Plati efectuate	Angajamente legale de platit	Cheltui- efectiv
							aprobate la finele perioadei de raportare	trimestriale cumulate	aprobate la finele perioadei de raportare	trimestriale cumulate						
A						B						Pag. 2				
5102						1	2	3	4	5	6	7	8=6-7	9		
			70			AUTORITATI PUBLICE SI ACTIUNI EXTERNE										
			71			CHELTUIELI DE CAPITAL										
			71 01			TITLUL XIII ACTIVE NEFINANCIARE										
			71 01 01			Active fixe										
			71 01 01			Constructii										
			71 01 02			Masini, echipamente si mijloace de transport										
			71 01 03			Mobilier, aparatura biroutica si alte active corporale										
			71 01 30			Alte active fixe (inclusiv reparatii capitale)										
6500	02					Partea III-a CHELTUIELI SOCIAL-CULTURALE										
6502						INVATAMANT			240.000	10.000	500	500	500	500		
			70			CHELTUIELI DE CAPITAL										
			71			TITLUL XIII ACTIVE NEFINANCIARE										
			71 01			Active fixe										
			71 01 02			Masini, echipamente si mijloace de transport										
			70			CULTURA, RECREERE SI RELIGIE			30.000							
6702			71			CHELTUIELI DE CAPITAL			30.000							
			71 01			TITLUL XIII ACTIVE NEFINANCIARE			30.000							
			71 01			Active fixe			30.000							
			71 01 30			Alte active fixe (inclusiv reparatii capitale)			30.000							
6802						ASIGURARI SI ASISTENTA SOCIALA			210.000	10.000	500	500	500	500		

Capi- tol	Sub- capi- tol	Pa- ra- graf	Gru- pa / Titlu	Ar- ti- col	Ali- ne- at	Denumire indicator	Credite de angajament				Credite bugetare			Angajamente legale de platit	Plati efectuate	Angajamente legale	Cheltui efectiv	
							1	2	3	4		5	6					7
										aprobate la finele perioadei de raportare	aprobate la finele perioadei de raportare							
			A			B												
			01			CHELTUIELI CURENTE												
			58			TITLUL X PROIECTE CU FINANTARE DIN FONDURI EXTERNE NERAMBURSABILE CADRULUI FINANCIAR 2014-2020			200.000									
			58	02		Programe din Fondul Social European (FSE)			200.000									
			58	02	01	Finantarea nationala			26.000									
			58	02	02	Finantarea externa nerambursabila			170.000									
			58	02	03	Cheltuieli neeligibile			4.000									
			70			CHELTUIELI DE CAPITAL			10.000		10.000				500			
			71			TITLUL XIII ACTIVE NEFINANCIARE			10.000		10.000				500			
			71	01		Active fixe			10.000		10.000				500			
			71	01	01	Construcții			10.000		10.000				500			
7000	02					Partea IV-a SERVICII SI DEZVOLTARE PUBLICA, LOCUINTE, MEDIU SI APE			10.000		10.000				500			
7002						LOCUINTE, SERVICII SI DEZVOLTARE PUBLICA			655.000		655.000				500			
			70			CHELTUIELI DE CAPITAL			655.000		655.000				500			
			71			TITLUL XIII ACTIVE NEFINANCIARE			655.000		655.000				500			
			71	01		Active fixe			655.000		655.000				500			
			71	01	01	Construcții			450.000		450.000				500			
			71	01	02	Masini, echipamente si mijloace de transport			35.000		35.000				500			
			71	01	30	Alte active fixe (inclusiv reparatii capitale)												
8000	02					Partea V-a ACTIUNI ECONOMICE			170.000		170.000				10.000			
8402						TRANSPORTURI			5.508.000		5.508.000				10.000			
									10.000		10.000				10.000			

Capi- tol	Sub- capi- tol	Pa- ra- graf	Gru- pa / Titlu	Ar- ti- col	Ali- ne- at	Denumire indicator	Credite de angajament			Credite bugetare			Angajamente legale	Plati efectuate	Angajamente legale de platit	Cheltui efectiv				
							1	2	3	4		5					6	7	8-6-7	9
										aprobat la finele perioadei de raportare	trimestriale cumulate									
A							B													
	01					CHELTUIELI CURENTE														
	58					TITLUL X PROIECTE CU FINANTARE DIN FONDURI EXTERNE NERAMBURSABILE CADRULUI FINANCIAR 2014-2020			420.000											
	58	04				Programe din Fondul European Agricol de Dezvoltare Rurala (FEADR)			420.000											
	58	04	01			Finantarea nationala			420.000											
	58	04	02			Finantarea externa nerambursabila			66.000											
	58	04	03			Cheltuieli neeligibile			350.000											
	70					CHELTUIELI DE CAPITAL			4.000											
	71					TITLUL XIII ACTIVE NEFINANCIARE			5.088.000	10.000										
	71	01				Active fixe			5.088.000	10.000										
	71	01	01			Constructii			5.088.000	10.000										
	71	01	01	30		Alte active fixe (inclusiv reparatii capitale) excedenti/deficit sect dezv			5.063.000	10.000										
9902	97								25.000											
									-456.700											
										10.000										
										10.000										
										10.000										
										10.000										
										10.000										
											10.000									
												10.000								
													10.000							
														10.000						
															10.000					
																9.500				

Conducatorul compartimentului
financiar-contabil

Conducatorul institutiei,



Capi- tol	Sub- capi- tol	Pa- ra- graf	Gr- pa / Titlu	Ar- ti- col	Ali- ne- at	Denumire indicator	Credite de angajament			Credite bugetare		Angajamente legale	Plati efectuate	Angajamente legale de platit	Pag. 1		
							aprobate la finele perioadei de raportare	trimestriale cumulate	1	2	3					4	5
						B											
5010						TOTAL CHELTUIELI DIN VENITURI PROPRII SI SUBVENTII											
6710	03					CULTURA, RECREERE SI RELIGIE											
						Servicii culturale				8.000							
						Camine culturale				8.000							
										8.000							
										8.000							

